

Rohbau

- | | |
|---|--|
| <input type="checkbox"/> Massivbau | <input type="checkbox"/> offener Gerüstbau |
| <input type="checkbox"/> Naturstein | <input type="checkbox"/> verschalter Gerüstbau |
| <input type="checkbox"/> Bollenstein | <input type="checkbox"/> Bohlenständerbau |
| <input type="checkbox"/> Bruchstein | <input type="checkbox"/> Metallgerüstbau |
| <input type="checkbox"/> Quadermauerwerk | <input type="checkbox"/> sonstige Gerüstbauten |
| <input type="checkbox"/> Backstein | |
| <input type="checkbox"/> Beton, Zement | <input checked="" type="checkbox"/> Mischbau |
| <input type="checkbox"/> Holzbohlen | |
| <input type="checkbox"/> Holzgerüstbau | <input type="checkbox"/> Traufseiten massiv |
| <input type="checkbox"/> Geschossbau (Ständerbau) | <input type="checkbox"/> Giebelseiten massiv |
| <input type="checkbox"/> Stockwerkbau | <input type="checkbox"/> Erdgeschoss massiv |
| <input type="checkbox"/> Fachwerkaufstockung | <input type="checkbox"/> Obergeschoss massiv |
| <input type="checkbox"/> Konstruktionsriegel | <input type="checkbox"/> Obergeschosse massiv |
| <input type="checkbox"/> Sichtriegel | <input type="checkbox"/> Blockbau |
| <input type="checkbox"/> Langstreben | <input checked="" type="checkbox"/> unklar |
| <input type="checkbox"/> Verschwertung | <input type="checkbox"/> Anbau u. Pultdach |
| <input type="checkbox"/> Gesch. übergr. Ständer | <input checked="" type="checkbox"/> Anbau u. Giebeldach |
| <input type="checkbox"/> Wandaufbau 1-zonig | <input type="checkbox"/> Anbau u. Flachdach |
| <input type="checkbox"/> Wandaufbau 2-zonig | <input checked="" type="checkbox"/> Kleinbau angeschoben |
| <input type="checkbox"/> Wandaufbau 3/mehr-zonig | <input type="checkbox"/> Kleinbau freistehend |

Keller

- ganz unter der Erde
- teilweise unter der Erde
- ebenerdig
- nicht unterkellert
- Keller separat
- Kellerhals
- bemerkensw. Kellertüre

Sockel

- Sockelgeschoss
- gestelzter Sockel
- Blendsockel
- niedriger "Kellersockel"
- Schwellmauerwerk

- Naturstein
- Zement/Beton
- Sichtbeton
- verputzt
- gequadert
- bossiert
- scharriert
- poliert

Türen

- Altbestand
- teilweise Altbestand

- Holzgewände
- Steingewände
- Kunststeingewände
- Gewände profiliert
- ohne Einfassung
- Ziereinfassung
- Türverdachung
- Portikus
- Türblatt alt
- Türblatt erneuert
- Türblatt verziert
- Türblatt schmucklos
- Beschläge / Schloss alt

- Oberlichter
- Ziergitter

Fenster

- Altbestand
- teilweise Altbestand
- einzeln
- gekoppelt
- in Reihen
- Holzgewände
- Steingewände
- Kunststeingewände
- Gewände profiliert
- ohne Einfassung
- Ziereinfassung
- Fensterverdachung
- Sohlbank vorspringend
- Flügel alt
- Flügel erneuert
- Sprossenteilung
- Vorfenster
- Kämpfer
- Setzholz
- Fenster/Kreuzstock
- Oberlichter
- Fenstergitter

Läden

- Altbestand
- teilweise Altbestand

- Volläden
- Falläden
- Falläden
- Zugläden
- Schiebeläden
- Jalousieläden
- Rolläden
- keine Läden

Fassade

- | | |
|---|--|
| <input checked="" type="checkbox"/> gesamthaft verputzt | <input type="checkbox"/> Klebdach |
| <input type="checkbox"/> teilweise verputzt | <input type="checkbox"/> Vordach |
| <input type="checkbox"/> unverputzt | |
| <input type="checkbox"/> Verputz alt | <input type="checkbox"/> Riegel natur |
| <input type="checkbox"/> Putzquadrierung | <input type="checkbox"/> Riegel verputzt |
| <input type="checkbox"/> Eckquadrierung | <input type="checkbox"/> Riegel gefasst |
| <input type="checkbox"/> Lisenen | <input type="checkbox"/> Riegel aufgedoppelt |
| <input type="checkbox"/> Kolossalordnung | <input type="checkbox"/> Zierfachwerk |
| | <input type="checkbox"/> Verw. von Krummwuchs |
| <input type="checkbox"/> Sockelgesims | |
| <input type="checkbox"/> Gurtgesims | <input type="checkbox"/> Malerei auf Stein/Mauerwerk |
| <input type="checkbox"/> Kranzgesims | <input type="checkbox"/> Malerei auf Holz |
| | <input checked="" type="checkbox"/> Inschrift |
| <input type="checkbox"/> verschalt | |
| <input type="checkbox"/> Bretterschild | |
| <input type="checkbox"/> Schindelschirm | |
| <input checked="" type="checkbox"/> Eternitplattenverschalung | |
| <input type="checkbox"/> Welleternitverschalung | |
| <input type="checkbox"/> Ziegelverkleidung | |
| <input type="checkbox"/> Metall/Kunststofffassade | |
| <input type="checkbox"/> Naturstein | |

Besonderes

- | |
|---|
| <input type="checkbox"/> Erker |
| <input type="checkbox"/> Laube traufseitig |
| <input type="checkbox"/> Laube giebelseitig |
| <input type="checkbox"/> Laube doppelstöckig |
| <input type="checkbox"/> Balkon |
| <input type="checkbox"/> Terrasse |
| <input type="checkbox"/> Ladenfront |
| <input type="checkbox"/> Garageneinbau |
| <input type="checkbox"/> Freitreppe |
| <input type="checkbox"/> Aussentreppe |
| <input type="checkbox"/> Giebeltor |
| <input type="checkbox"/> Aufzug |
| <input type="checkbox"/> Schornstein alt |
| <input type="checkbox"/> Schornsteinaufsatz |
| <input type="checkbox"/> Blitzschutzanlage alt |
| <input type="checkbox"/> geschnitzter Bauschmuck |
| <input type="checkbox"/> gesägter Bauschmuck |
| <input type="checkbox"/> Wetterfahne/Windanzeiger |
| <input type="checkbox"/> Wasserspeier |
| <input type="checkbox"/> Ziergeländer |

Dach

- | | |
|--|---|
| <input checked="" type="checkbox"/> Giebeldach | <input type="checkbox"/> Quergiebel |
| <input type="checkbox"/> Vollwalmdach | <input type="checkbox"/> Schleppegauen |
| <input type="checkbox"/> Teilwalmdach | <input type="checkbox"/> Lukarnen (Giebelgauben) |
| <input type="checkbox"/> Fusswalm | <input type="checkbox"/> Dacherker |
| <input type="checkbox"/> Pultdach | <input type="checkbox"/> liegende Dachfenster |
| <input type="checkbox"/> Mansardgiebeldach | <input type="checkbox"/> angehobenes Dach |
| <input type="checkbox"/> Mansardwalmdach | <input type="checkbox"/> abgeschlepptes Dach |
| <input type="checkbox"/> Flachdach | <input type="checkbox"/> Dachreiter |
| <input type="checkbox"/> Pyramidendach | |
| <input type="checkbox"/> Zwiebeldach | <input type="checkbox"/> Flachziegel handgestrichen |
| | <input type="checkbox"/> Flachziegel masch. gefertigt |
| <input type="checkbox"/> Rafendach | <input type="checkbox"/> Falzziegel |
| <input checked="" type="checkbox"/> Sparrendach | <input type="checkbox"/> Holzziegel |
| <input checked="" type="checkbox"/> Aufschieblinge | <input type="checkbox"/> Schindeln |
| <input type="checkbox"/> echter Kniestock | <input type="checkbox"/> Schiefer |
| <input type="checkbox"/> Flugsparrenkonstruktion | <input type="checkbox"/> Eternitplatten |
| <input type="checkbox"/> Flugpfettenkonstruktion | <input type="checkbox"/> Welleternit |
| <input type="checkbox"/> Bugstreben | <input type="checkbox"/> Blech |
| <input type="checkbox"/> verschaltete Dachuntersicht | <input type="checkbox"/> Wellblech |
| <input type="checkbox"/> Dachkonstr. nicht sichtbar | |
| <input type="checkbox"/> Treppengiebel | |

Lage

- | |
|---|
| <input checked="" type="checkbox"/> im Ortskern |
| <input type="checkbox"/> am Ortsrand |
| <input type="checkbox"/> an Platz |
| <input checked="" type="checkbox"/> an Kreuzung/Gabelung |
| <input type="checkbox"/> in Gruppe |
| <input type="checkbox"/> freistehend |
| <input type="checkbox"/> in Reihe |
| <input type="checkbox"/> vorspringend |
| <input type="checkbox"/> zurücktretend |
| <input type="checkbox"/> verwinkelt |
| <input type="checkbox"/> gestaffelt |
| <input type="checkbox"/> einseitig angebaut |
| <input type="checkbox"/> beidseitig angebaut |
| <input type="checkbox"/> Kopfhaus |
| <input type="checkbox"/> isoliert |
| <input type="checkbox"/> in Hanglage |
| <input type="checkbox"/> oberhalb Stützmauer |
| <input type="checkbox"/> mit Garten |
| <input type="checkbox"/> mit Vorplatz |
| <input type="checkbox"/> mit Hofstatt |
| <input checked="" type="checkbox"/> traufständig zur Strasse |
| <input checked="" type="checkbox"/> giebelständig zur Strasse |
| <input checked="" type="checkbox"/> dominierend |

INV. NR. 31 / 31
 STRASSE, ORTSTEIL Obere Wassergasse 1
 FUNKTION HEUTE Bauernhaus (Vielzweckhaus)
 FUNKTION ALT Bauernhaus (Vielzweckhaus)
 OBJEKT BAUART Mischbau
 DATIERUNG 18. Jh. ? 1816 (?)
 ÜBERLIEF. DATEN 1816 (a?)
 BK VERS.NR. 31 VERSICHERT SEIT ?
 BK VERS.Nr. ALT 33A



Neg. Nr. 97 201 / 97 202

1. Baugeschichte

Vor 1810 bestehender Vielzweckbau (Altbestand an der Westfassade zu sehen), obwohl der Ersteintrag in den Brandversicherungsbüchern erst 1816 erfolgte ? Gemäss Katasterplan von 1868 handelt es sich im 19. Jh. um ein in der Firstlinie geteiltes Doppelbauernhaus, wobei heute am Äusseren des Baus nichts mehr auf eine solche Trennung schliessen lässt. Erste Veränderungen in der Nutzung (Ausweitung des Wohnens) wurden wohl schon zu Beginn des 20. Jh. vorgenommen. Die nördliche Scheune wurde auch erst im 20. Jh. angebaut, so auch die daran anschliessende moderne Garage.

2. Beschreibung

a) Rohbau/Dach

Freistehender zweigeschossiger Mischbau. Der Bau ist teilunterkellert (Wohnteil). Das Haus ist mit einem Sparrendach mit Aufschieblingen überdacht, welches mit Falzziegeln eingedeckt ist.

b) Fassaden

Ostfassade: Zweigeschossige Trauffassade, mit beige-gelb gehaltenem Zementputz versehen. Von Süden nach Norden schliessen an den Wohnteil eine Scheune, ein Stall, eine zweite Scheune und schliesslich eine moderne Garage an. Der Wohnteil ist zweiachsig. Die Fensteröffnungen sind mit Kunststein eingefasst (mit grauem Anstrich). Im Obergeschoss sind zweiflügelige Fenster angeordnet im Erdgeschoss ein Fenster und eine Türe. Die anschliessende Scheune weist ein niedriges Tor auf (19./20. Jh.). Im Obergeschoss ist ein Fenster angeordnet (1. H. 20. Jh.) Der Stallteil ist modern um 1940 mit einer Sichtbacksteinfassade. Die anschliessende Scheune datiert wohl auch aus den 1940er Jahren, mit einem hohen zweiflügeligen Scheunentor. Die Dachuntersicht auf der Ostfassade ist verbrettert.

Westfassade: Zweigeschossige Trauffassade mit zweigeschossigem Pultdachanbau im Bereich des Stall- und Scheunenteiles, welcher keine Fensteröffnungen hat. Der Wohnteil im Süden ist mit einem beige-gelb gehaltenen Zementputz versehen. An der Fassade sind zwei Fenster zum Altbestand zu rechnen. Es handelt sich um Fenster mit Holzeinfassungen, das obere mit barock profilierter Sohlbank, das untere Fenster in einfacher Holzeinfassung.

Südfassade: Zweigeschossige Giebelfassade mit gelblich gehaltenem Zementputz versehen. Die Fenster zeigen erneuerte Einfassungen, mit gewulsteten Sohlbänken. Die Fensterflügel sind erneuert und gesprosst (1980er Jahre).

c) Freiraum

Ost- und südseitig unmittelbar an die Strasse grenzend. Auf der Westseite schliesst ein kleiner Garten an, mit einem davor stehenden modernen Brunnen (1991).

3. Beurteilung

Vielzweckbau aus dem 18. Jh. mit eingreifend veränderter Ökonomie, dessen Äusseres keine bauliche Besonderheiten aufweist. Ortsbaulich von gewisser Bedeutung, unmittelbar an der Kreuzung der Dorfstrasse mit der nach Norden abgehenden "Oberen Wassergasse".



Situationsplan Stetten, ca 1:2000

Rohbau

- | | |
|---|---|
| <input type="checkbox"/> Massivbau | <input type="checkbox"/> offener Gerüstbau |
| <input type="checkbox"/> Naturstein | <input type="checkbox"/> verschalter Gerüstbau |
| <input type="checkbox"/> Bollenstein | <input type="checkbox"/> Bohlenständerbau |
| <input type="checkbox"/> Bruchstein | <input type="checkbox"/> Metallgerüstbau |
| <input type="checkbox"/> Quadermauerwerk | <input type="checkbox"/> sonstige Gerüstbauten |
| <input type="checkbox"/> Backstein | <input checked="" type="checkbox"/> Mischbau |
| <input type="checkbox"/> Beton, Zement | <input type="checkbox"/> Traufseiten massiv |
| <input type="checkbox"/> Holzbohlen | <input type="checkbox"/> Giebelseiten massiv |
| <input type="checkbox"/> Holzgerüstbau | <input type="checkbox"/> Erdgeschoss massiv |
| <input type="checkbox"/> Geschossbau (Ständerbau) | <input type="checkbox"/> Obergeschoss massiv |
| <input type="checkbox"/> Stockwerkbau | <input type="checkbox"/> Obergeschosse massiv |
| <input type="checkbox"/> Fachwerkaufstockung | <input type="checkbox"/> Blockbau |
| <input type="checkbox"/> Konstruktionsriegel | <input type="checkbox"/> unklar |
| <input type="checkbox"/> Sichriegel | <input checked="" type="checkbox"/> Anbau u. Pultdach |
| <input type="checkbox"/> Langstreben | <input type="checkbox"/> Anbau u. Giebeldach |
| <input type="checkbox"/> Verschwertung | <input type="checkbox"/> Anbau u. Flachdach |
| <input type="checkbox"/> Gesch. übergr. Ständer | <input type="checkbox"/> Kleinbau angeschoben |
| <input type="checkbox"/> Wandaufbau 1-zonig | <input type="checkbox"/> Kleinbau freistehend |
| <input type="checkbox"/> Wandaufbau 2-zonig | |
| <input type="checkbox"/> Wandaufbau 3/mehr-zonig | |

Keller

- ganz unter der Erde
- teilweise unter der Erde
- ebenerdig
- nicht unterkellert
- Keller separat
- Kellerhals
- bemerkensw. Kellertüre

Sockel

- Sockelgeschoss
- gestelzter Sockel
- Blendsockel
- niedriger "Kellersockel"
- Schwellmauerwerk

- Naturstein
- Zement/Beton
- Sichtbeton
- verputzt
- gequadert
- bossiert
- scharriert
- poliert

Türen

- Altbestand
- teilweise Altbestand

- Holzgewände
- Steingewände
- Kunststeingewände
- Gewände profiliert
- ohne Einfassung
- Ziereinfassung
- Türverdachung
- Portikus
- Türblatt alt
- Türblatt erneuert
- Türblatt verziert
- Türblatt schmucklos
- Beschläge / Schloss alt

- Oberlichter
- Ziergitter

Fenster

- Altbestand
- teilweise Altbestand
- einzeln
- gekoppelt
- in Reihen
- Holzgewände
- Steingewände
- Kunststeingewände
- Gewände profiliert
- ohne Einfassung
- Ziereinfassung
- Fensterverdachung
- Sohlbank vorspringend
- Flügel alt
- Flügel erneuert
- Sprossenteilung
- Vorfenster
- Kämpfer
- Setzholz
- Fenster/Kreuzstock
- Oberlichter
- Fenstergitter

Läden

- Altbestand
- teilweise Altbestand

- Volläden
- Falläden
- Falläden
- Zugläden
- Schiebeläden
- Jalousieläden
- Rolläden
- keine Läden

Fassade

- | | |
|---|--|
| <input checked="" type="checkbox"/> gesamthaft verputzt | <input type="checkbox"/> Klebdach |
| <input type="checkbox"/> teilweise verputzt | <input type="checkbox"/> Vordach |
| <input type="checkbox"/> unverputzt | |
| <input type="checkbox"/> Verputz alt | <input type="checkbox"/> Riegel natur |
| <input type="checkbox"/> Putzquadrierung | <input type="checkbox"/> Riegel verputzt |
| <input type="checkbox"/> Eckquadrierung | <input type="checkbox"/> Riegel gefasst |
| <input type="checkbox"/> Lisenen | <input type="checkbox"/> Riegel aufgedoppelt |
| <input type="checkbox"/> Kolossalordnung | <input type="checkbox"/> Zierfachwerk |
| | <input type="checkbox"/> Verw. von Krummwuchs |
| <input type="checkbox"/> Sockelgesims | |
| <input type="checkbox"/> Gurtgesims | <input type="checkbox"/> Malerei auf Stein/Mauerwerk |
| <input type="checkbox"/> Kranzgesims | <input type="checkbox"/> Malerei auf Holz |
| | <input type="checkbox"/> Inschrift |
| <input type="checkbox"/> verschalt | |
| <input type="checkbox"/> Bretterschild | |
| <input type="checkbox"/> Schindelschirm | |
| <input type="checkbox"/> Eternitplattenverschalung | |
| <input type="checkbox"/> Welleternitverschalung | |
| <input type="checkbox"/> Ziegelverkleidung | |
| <input type="checkbox"/> Metall/Kunststoffassade | |
| <input type="checkbox"/> Naturstein | |

Besonderes

- Erker
- Laube traufseitig
- Laube giebelseitig
- Laube doppelstöckig
- Balkon
- Terrasse
- Ladenfront
- Garageneinbau
- Freitreppe
- Aussentreppe
- Giebeltor
- Aufzug
- Schornstein alt
- Schornsteinaufsatz
- Blitzschutzanlage alt
- geschnitzter Bauschmuck
- gesägter Bauschmuck
- Wetterfahne/Windanzeiger
- Wasserspeier
- Ziergeländer

Dach

- | | |
|--|---|
| <input checked="" type="checkbox"/> Giebeldach | <input type="checkbox"/> Quergiebel |
| <input type="checkbox"/> Vollwalmdach | <input type="checkbox"/> Schleppgauben |
| <input type="checkbox"/> Teilwalmdach | <input type="checkbox"/> Lukarnen (Giebelgauben) |
| <input type="checkbox"/> Fusswalm | <input type="checkbox"/> Dacherker |
| <input type="checkbox"/> Pultdach | <input type="checkbox"/> liegende Dachfenster |
| <input type="checkbox"/> Mansardgiebeldach | <input type="checkbox"/> angehobenes Dach |
| <input type="checkbox"/> Mansardwalmdach | <input type="checkbox"/> abgeschlepptes Dach |
| <input type="checkbox"/> Flachdach | <input type="checkbox"/> Dachreiter |
| <input type="checkbox"/> Pyramidendach | |
| <input type="checkbox"/> Zwiebeldach | <input type="checkbox"/> Flachziegel handgestrichen |
| | <input type="checkbox"/> Flachziegel masch. gefertigt |
| <input type="checkbox"/> Rafendach | <input checked="" type="checkbox"/> Falzziegel |
| <input checked="" type="checkbox"/> Sparrendach | <input type="checkbox"/> Hohlziegel |
| <input type="checkbox"/> Aufschieblinge | <input type="checkbox"/> Schindeln |
| <input checked="" type="checkbox"/> echter Kniestock | <input type="checkbox"/> Schiefer |
| <input type="checkbox"/> Flugsparrenkonstruktion | <input type="checkbox"/> Eternitplatten |
| <input type="checkbox"/> Flugpfettenkonstruktion | <input type="checkbox"/> Welleternit |
| <input type="checkbox"/> Bugstreben | <input type="checkbox"/> Blech |
| <input type="checkbox"/> verschalte Dachuntersicht | <input type="checkbox"/> Wellblech |
| <input type="checkbox"/> Dachkonstr. nicht sichtbar | |
| <input type="checkbox"/> Treppengiebel | |

Lage

- im Ortskern
- am Ortsrand
- an Platz
- an Kreuzung/Gabelung
- in Gruppe
- freistehend
- in Reihe
- vorspringend
- zurücktretend
- verwinkelt
- gestaffelt
- einseitig angebaut
- beidseitig angebaut
- Kopfhaus
- isoliert
- in Hanglage
- oberhalb Stützmauer
- mit Garten
- mit Vorplatz
- mit Hofstatt
- traufständig zur Strasse
- giebelständig zur Strasse
- dominierend

INV. NR. 31 / 33
 STRASSE, ORTSTEIL Obere Wassergasse 3
 FUNKTION HEUTE Wohnhaus (EFH)
 FUNKTION ALT Bauernhaus (Vielzweckhaus)
 OBJEKT BAUART Mischbau
 DATIERUNG 1850/51
 ÜBERLIEF. DATEN 1851 (a) und 1850 (i)
 BK VERS.NR. 33 VERSICHERT SEIT 1851
 BK VERS.Nr. ALT 50



Neg. Nr. 97 135

1. Baugeschichte

Vielzweckbau von 1850, heute Wohnhaus. Moderner Stallanbau auf der Nordwestseite. Eingreifende Veränderungen v.a. im Bereich der Ökonomie wurden mit dem Umbau von 1987 vorgenommen, aber auch weitere Veränderungen der Befensterung wurden 1993 ausgeführt. Z.B. wurden die beiden Scheunentore in ihrer Lage je ausgewechselt, sämtliche Fenstereinfassungen sind erneuert.

2. Beschreibung

a) Rohbau/Dach

Zweigeschossiger, freistehender Mischbau mit Sparrendach mit Aufschieblingen. Das Dach ist mit maschinell gefertigten Flachziegeln eingedeckt. Das Dach weist keine Aufbauten auf.

b) Fassaden

Ostfassade: Zweigeschossige Trauffassade mit Wohnteil und zwei Scheunen. Der Wohnteil ist über einem halb vertieften Kellergeschoss als Hochparterre angelegt. Die Fassade ist mit einem weiss gestrichenen Zementabrieb versehen. Der Wohnteil ist heute vierachsig (wohl ehemals auch Stall). Alle Fenster mit Einfassung sind erneuert. Teilweise sind es Holzeinfassungen und teilweise Steineinfassungen, alle grau gestrichen. Fensterflügel modern, ebenso die gebeizten Volläden. Die Eingangstüre ist über eine moderne Betontreppe zu erreichen, das Türblatt ist neubarock gehalten (1987). Über der Türe ein modernes Pultvordach. Die Dachuntersicht ist neu verbrettert. Im Norden schliessen zwei Scheunen an mit unterschiedlich hohen Toren (in der Lage ausgewechselt). Beide sind in Holzeinfassung gesetzt und weisen einen stichbogigen Sturz auf. Am einen Tor ist am Sturz die Inschrift: "18 HWV [Rosette] MBM 50" zu lesen. Die Torflügel sind modern (Garage).

Nordfassade: moderne Fenster und moderner Anbau mit Giebeldach auf der Westseite.

Westfassade: Anbau modern im Bereich der Ökonomie. Im Bereich des Wohnteiles sind alle Fenster erneuert. Es ist auch eine modere Terrassentüre ausgebrochen.

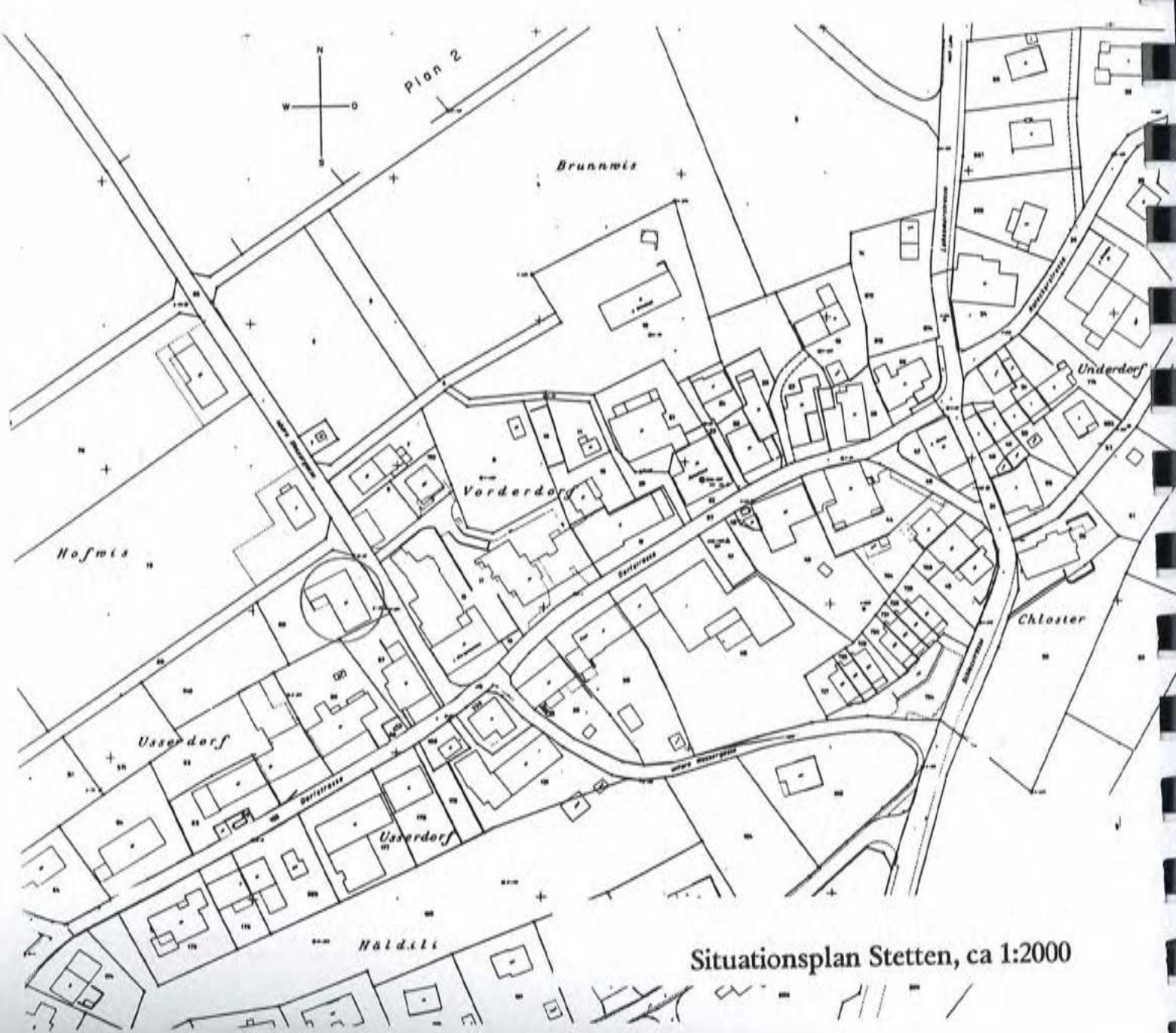
Südfassade: Zweigeschossige Giebelfassade. Alle Fenster sind erneuert, auch im Bereich des Giebels. Die Fenster weisen Zementeinfassungen auf und sind grau gefasst. Die Fensterflügel sind modern gesprosst. Auffallend sind die modernen gebeizten Volläden.

c) Freiraum

Vorplatz sowie Strasse auf der Ostseite und Garten auf der Westseite, ansonsten von Wiesen umgeben.

3. Beurteilung

Mit den Umbauten in den 1980er/90er Jahren wurde der Charakter des Hauses stark verändert, wobei die Eingriffe am Äusseren im einzelnen nicht nachvollzogen werden können. Das Dach blieb unversehrt. Wegen der starken Eingriffe ist dem Bau als Einzelobjekt keine Bedeutung beizumessen. Ortsbaulich von gewisser Bedeutung, v.a. bezüglich der Siedlungsentwicklung, d.h. der Erweiterung des Strassendorfes im 19. Jh.



Situationsplan Stetten, ca 1:2000

Rohbau

- | | |
|---|--|
| <input type="checkbox"/> Massivbau | <input type="checkbox"/> offener Gerüstbau |
| <input type="checkbox"/> Naturstein | <input type="checkbox"/> verschalter Gerüstbau |
| <input type="checkbox"/> Bollenstein | <input type="checkbox"/> Bohlenständerbau |
| <input type="checkbox"/> Bruchstein | <input type="checkbox"/> Metallgerüstbau |
| <input type="checkbox"/> Quadermauerwerk | <input type="checkbox"/> sonstige Gerüstbauten |
| <input type="checkbox"/> Backstein | |
| <input type="checkbox"/> Beton, Zement | <input type="checkbox"/> Mischbau |
| <input type="checkbox"/> Holzbohlen | |
| <input type="checkbox"/> Holzgerüstbau | <input type="checkbox"/> Traufseiten massiv |
| <input type="checkbox"/> Geschossbau (Ständerbau) | <input type="checkbox"/> Giebelseiten massiv |
| <input type="checkbox"/> Stockwerkbau | <input type="checkbox"/> Erdgeschoss massiv |
| <input type="checkbox"/> Fachwerkaufstockung | <input type="checkbox"/> Obergeschoss massiv |
| <input type="checkbox"/> Konstruktionsriegel | <input type="checkbox"/> Obergeschosse massiv |
| <input type="checkbox"/> Sichriegel | <input type="checkbox"/> Blockbau |
| <input type="checkbox"/> Langstreben | <input checked="" type="checkbox"/> unklar |
| <input type="checkbox"/> Verschwertung | <input type="checkbox"/> Anbau u. Pultdach |
| <input type="checkbox"/> Gesch. übergr. Ständer | <input type="checkbox"/> Anbau u. Giebeldach |
| <input type="checkbox"/> Wandaufbau 1-zonig | <input type="checkbox"/> Anbau u. Flachdach |
| <input type="checkbox"/> Wandaufbau 2-zonig | <input type="checkbox"/> Kleinbau angeschoben |
| <input type="checkbox"/> Wandaufbau 3/mehr-zonig | <input type="checkbox"/> Kleinbau freistehend |

Keller

- ganz unter der Erde
- teilweise unter der Erde
- ebenerdig
- nicht unterkellert
- Keller separat
- Kellerhals
- bemerkensw. Kellertüre

Sockel

- Sockelgeschoss
- gestelzter Sockel
- Blendsockel
- niedriger "Kellersockel"
- Schwellmauerwerk

- Naturstein
- Zement/Beton
- Sichtbeton
- verputzt
- gequadert
- bossiert
- scharriert
- poliert

Türen

- Altbestand
- teilweise Altbestand

- Holzgewände
- Steingewände
- Kunststeingewände
- Gewände profiliert
- ohne Einfassung
- Ziereinfassung
- Türverdachung
- Portikus
- Türblatt alt
- Türblatt erneuert
- Türblatt verziert
- Türblatt schmucklos
- Beschläge / Schloss alt

- Oberlichter
- Ziergitter

Fenster

- Altbestand
- teilweise Altbestand
- einzeln
- gekoppelt
- in Reihen
- Holzgewände
- Steingewände
- Kunststeingewände
- Gewände profiliert
- ohne Einfassung
- Ziereinfassung
- Fensterverdachung
- Sohlbank vorspringend
- Flügel alt
- Flügel erneuert
- Sprossenteilung
- Vorfenster
- Kämpfer
- Setzholz
- Fenster/Kreuzstock
- Oberlichter
- Fenstergitter

Läden

- Altbestand
- teilweise Altbestand

- Volläden
- Faltläden
- Falläden
- Zugläden
- Schiebeläden
- Jalousieläden
- Rolläden
- keine Läden

Fassade

- | | |
|---|--|
| <input checked="" type="checkbox"/> gesamthaft verputzt | <input type="checkbox"/> Klebdach |
| <input type="checkbox"/> teilweise verputzt | <input type="checkbox"/> Vordach |
| <input type="checkbox"/> unverputzt | |
| <input type="checkbox"/> Verputz alt | <input type="checkbox"/> Riegel natur |
| <input type="checkbox"/> Putzquadrierung | <input type="checkbox"/> Riegel verputzt |
| <input type="checkbox"/> Eckquadrierung | <input type="checkbox"/> Riegel gefasst |
| <input type="checkbox"/> Lisenen | <input type="checkbox"/> Riegel aufgedoppelt |
| <input type="checkbox"/> Kolossalordnung | <input type="checkbox"/> Zierfachwerk |
| | <input type="checkbox"/> Verw. von Krummwuchs |
| <input type="checkbox"/> Sockelgesims | |
| <input type="checkbox"/> Gurtgesims | <input type="checkbox"/> Malerei auf Stein/Mauerwerk |
| <input type="checkbox"/> Kranzgesims | <input type="checkbox"/> Malerei auf Holz |
| | <input type="checkbox"/> Inschrift |
| <input type="checkbox"/> verschalt | |
| <input type="checkbox"/> Bretterschild | |
| <input type="checkbox"/> Schindelschirm | |
| <input type="checkbox"/> Eternitplattenverschalung | |
| <input type="checkbox"/> Welleternitverschalung | |
| <input type="checkbox"/> Ziegelverkleidung | |
| <input type="checkbox"/> Metall/Kunststoffassade | |
| <input type="checkbox"/> Naturstein | |

Besonderes

- Erker
- Laube traufseitig
- Laube giebelseitig
- Laube doppelstöckig
- Balkon
- Terrasse
- Ladenfront
- Garageneinbau
- Freitreppe
- Aussentreppe
- Giebeltor
- Aufzug
- Schornstein alt
- Schornsteinaufsatz
- Blitzschutzanlage alt
- geschnitzter Bauschmuck
- gesägter Bauschmuck
- Wetterfahne/Windanzeiger
- Wasserspeier
- Ziergeländer

Dach

- | | |
|---|--|
| <input checked="" type="checkbox"/> Giebeldach | <input type="checkbox"/> Quergiebel |
| <input type="checkbox"/> Vollwalmdach | <input type="checkbox"/> SchlepPGAuben |
| <input type="checkbox"/> Teilwalmdach | <input type="checkbox"/> Lukarnen (Giebelgauben) |
| <input type="checkbox"/> Fusswalm | <input type="checkbox"/> Dacherker |
| <input type="checkbox"/> Pultdach | <input type="checkbox"/> liegende Dachfenster |
| <input type="checkbox"/> Mansardgiebeldach | <input type="checkbox"/> angehobenes Dach |
| <input type="checkbox"/> Mansardwalmdach | <input type="checkbox"/> abgeschlepptes Dach |
| <input type="checkbox"/> Flachdach | <input type="checkbox"/> Dachreiter |
| <input type="checkbox"/> Pyramidendach | |
| <input type="checkbox"/> Zwiebeldach | <input type="checkbox"/> Flachziegel handgestrichen |
| | <input checked="" type="checkbox"/> Flachziegel masch. gefertigt |
| <input type="checkbox"/> Rafendach | <input type="checkbox"/> Falzziegel |
| <input checked="" type="checkbox"/> Sparrendach | <input type="checkbox"/> Hohlziegel |
| <input checked="" type="checkbox"/> Aufschieblinge | <input type="checkbox"/> Schindeln |
| <input type="checkbox"/> echter Kniestock | <input type="checkbox"/> Schiefer |
| <input type="checkbox"/> Flugsparrenkonstruktion | <input type="checkbox"/> Eternitplatten |
| <input type="checkbox"/> Flugpfettenkonstruktion | <input type="checkbox"/> Welleternit |
| <input type="checkbox"/> Bugstreben | <input type="checkbox"/> Blech |
| <input checked="" type="checkbox"/> verschalte Dachuntersicht | <input type="checkbox"/> Wellblech |
| <input type="checkbox"/> Dachkonstr. nicht sichtbar | |
| <input type="checkbox"/> Treppengiebel | |

Lage

- im Ortskern
- am Ortsrand
- an Platz
- an Kreuzung/Gabelung
- in Gruppe
- freistehend
- in Reihe
- vorspringend
- zurücktretend
- verwinkelt
- gestaffelt
- einseitig angebaut
- beidseitig angebaut
- Kopfhaus
- isoliert
- in Hanglage
- oberhalb Stützmauer
- mit Garten
- mit Vorplatz
- mit Hofstatt
- traufständig zur Strasse
- giebelständig zur Strasse
- dominierend

INV. NR. 31 / 34
 STRASSE, ORTSTEIL Dorfstrasse 32
 FUNKTION HEUTE Wohnhaus (EFH)
 FUNKTION ALT Bauernhaus (Vielzweckhaus)
 OBJEKT BAUART Mischbau
 DATIERUNG 18. Jh. (eher spätes 18. Jh.)
 BK VERS.NR. 34 VERSICHERT SEIT 1810
 BK VERS.Nr. ALT 30



Neg. Nr. 97 203

1. Baugeschichte

Vielzweckbau aus dem 18. Jh. (sicher seit 1810 bestehend). Der Bau ist im 19. und 20. Jh. mehrfach erneuert worden. Das Sichtfachwerk an der östlichen Giebelfassade sowie das Rafendach deuten auf einen Teilneubau zu Beginn des 20. Jhs. Auch wurden im Zusammenhang mit der Umnutzung der Ökonomie 1978 bauliche Veränderungen vorgenommen mit neuen Fensterausbrüchen im Obergeschoss.

2. Beschreibung

a) Rohbau/Dach

Zweigeschossiger Kopfbau, in Mischbauweise errichtet. Giebeldach in Rafenlage. Der Bau ist mit Flachziegeln eingedeckt. Auf der Nordseite sind kleine Dachaufbauten (Schlepp- und Giebelgaupen) zu sehen. Die Eindeckung besteht aus maschinell gefertigten Flachziegeln.

Auf der Ostseite schliesst ein eingeschossiger Anbau (Werkstatt) mit Giebeldach an, es handelt sich um einen Massivbau mit Rafendach. (1.H. 20. Jh.)

b) Fassaden

Südfassade: Zweigeschossige Trauffassade über Kellersockel (halb vertiefter Keller) mit modernem Verputz (Kunststoffputz) versehen. Der Wohnteil im Osten zeigt alten Baubestand, die Fenster sind in Holzeinfassungen gesetzt mit Putzanschlussleisten (19. Jh.). Die Einfassungen und die Jalousieläden sind braun gestrichen. Vereinzelt auch moderne Fenster. Die Eingangstüre ist erneuert, so auch die Aussentreppe. Die Fensteröffnungen im Bereich des ehemaligen Stalles sind modern, und datieren von einem modernen Wohnausbau. Die anschliessende Scheune zeigt Torflügel, welche wohl aus der 1. Hälfte des 20. Jh. datieren, die Einfassung ist überputzt. Im Obergeschoss moderne Fensterausbrüche analog zum Stallteil.

Ostfassade: Zweigeschossige zweiachsige Giebelfassade, im Hauptbestand geprägt durch die Veränderungen aus der 1. Hälfte des 20. Jh. Die Giebelmauer besteht aus Fachwerk mit sehr schlanken Hölzern.

Nordfassade: Zementverputzte Trauffassade. Im Erdgeschoss stark verändert, im Bereich des Obergeschosses gemischter, teilweise moderner Bestand.

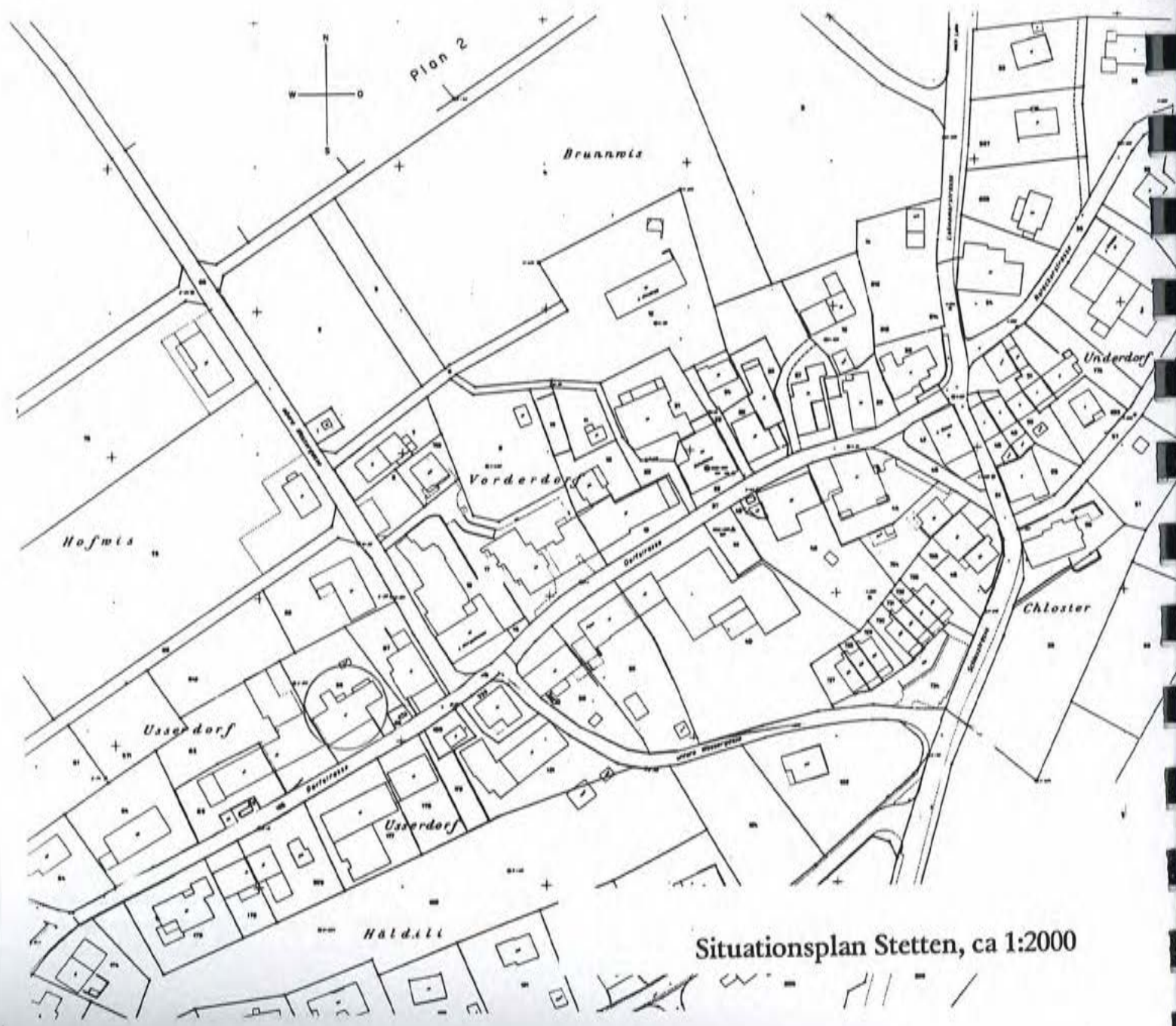
Der eingeschossige Werkstattanbau auf der Ostseite ist verputzt und mit einem Rafendach eingedeckt. Auf der Südseite ist der Werkstattanbau verputzt auf der Nordseite holzverschalt.

c) Freiraum

Der Vorplatz auf der Südseite (Strassenseite) ist als Nutzgarten genutzt. Auf der Nordseite Anbauten und Garten.

3. Beurteilung

Ortsbaulich als Kopfbau der Häuserzeile, welche im späten 18. Jh. und zu Beginn des 19. Jh. entstand, von Bedeutung. Im Bereich der bäuerlichen Erweiterung des 19. Jh. gelegen. Im 19. Jh. bestand zwischen diesem und dem westlich anschliessenden Haus eine schmale Baulücke, welche mit dem Teilneubau des Hauses BK-Nr. 35 geschlossen wurde. Der hier interessierende Bau wurde im 20. Jh. mehrfach verändert, weshalb ihm als Einzelobjekt keine Bedeutung zukommt.



Situationsplan Stetten, ca 1:2000

Rohbau

- | | |
|---|--|
| <input type="checkbox"/> Massivbau | <input type="checkbox"/> offener Gerüstbau |
| <input type="checkbox"/> Naturstein | <input type="checkbox"/> verschalter Gerüstbau |
| <input type="checkbox"/> Bollenstein | <input type="checkbox"/> Bohlenständerbau |
| <input type="checkbox"/> Bruchstein | <input type="checkbox"/> Metallgerüstbau |
| <input type="checkbox"/> Quadermauerwerk | <input type="checkbox"/> sonstige Gerüstbauten |
| <input type="checkbox"/> Backstein | <input checked="" type="checkbox"/> Mischbau |
| <input type="checkbox"/> Beton, Zement | <input type="checkbox"/> Traufseiten massiv |
| <input type="checkbox"/> Holzbohlen | <input type="checkbox"/> Giebelseiten massiv |
| <input type="checkbox"/> Holzgerüstbau | <input type="checkbox"/> Erdgeschoss massiv |
| <input type="checkbox"/> Geschossbau (Ständerbau) | <input type="checkbox"/> Obergeschoss massiv |
| <input type="checkbox"/> Stockwerkbau | <input type="checkbox"/> Obergeschosse massiv |
| <input type="checkbox"/> Fachwerkaufstockung | <input type="checkbox"/> Blockbau |
| <input type="checkbox"/> Konstruktionsriegel | <input checked="" type="checkbox"/> unklar |
| <input type="checkbox"/> Sichriegel | <input type="checkbox"/> Anbau u. Pultdach |
| <input type="checkbox"/> Langstreben | <input type="checkbox"/> Anbau u. Giebeldach |
| <input type="checkbox"/> Verschwertung | <input type="checkbox"/> Anbau u. Flachdach |
| <input type="checkbox"/> Gesch. übergr. Ständer | <input type="checkbox"/> Kleinbau angeschoben |
| <input type="checkbox"/> Wandaufbau 1-zonig | <input type="checkbox"/> Kleinbau freistehend |
| <input type="checkbox"/> Wandaufbau 2-zonig | |
| <input type="checkbox"/> Wandaufbau 3/mehr-zonig | |

Keller

- ganz unter der Erde
- teilweise unter der Erde
- ebenerdig
- nicht unterkellert
- Keller separat
- Kellerhals
- bemerkensw. Kellertüre

Sockel

- Sockelgeschoss
- gestelzter Sockel
- Blindsockel
- niedriger "Kellersockel"
- Schwellmauerwerk

- Naturstein
- Zement/Beton
- Sichtbeton
- verputzt
- gequadert
- bossiert
- scharriert
- poliert

Türen

- Altbestand
- teilweise Altbestand

- Holzgewände
- Steingewände
- Kunststeingewände
- Gewände profiliert
- ohne Einfassung
- Ziereinfassung
- Türverdachung
- Portikus
- Türblatt alt
- Türblatt erneuert
- Türblatt verziert
- Türblatt schmucklos
- Beschläge / Schloss alt

- Oberlichter
- Ziergitter

Fenster

- Altbestand
- teilweise Altbestand
- einzeln
- gekoppelt
- in Reihen
- Holzgewände
- Steingewände
- Kunststeingewände
- Gewände profiliert
- ohne Einfassung
- Ziereinfassung
- Fensterverdachung
- Sohlbank vorspringend
- Flügel alt
- Flügel erneuert
- Sprossenteilung
- Vorfenster
- Kämpfer
- Setzholz
- Fenster/Kreuzstock
- Oberlichter
- Fenstergitter

Läden

- Altbestand
- teilweise Altbestand

- Volläden
- Faltläden
- Falläden
- Zugläden
- Schiebeläden
- Jalousieläden
- Rolläden
- keine Läden

Fassade

- | | |
|--|--|
| <input type="checkbox"/> gesamthft verputzt | <input type="checkbox"/> Klebdach |
| <input type="checkbox"/> teilweise verputzt | <input type="checkbox"/> Vordach |
| <input type="checkbox"/> unverputzt | |
| <input type="checkbox"/> Verputz alt | <input type="checkbox"/> Riegel natur |
| <input type="checkbox"/> Putzquadrirung | <input type="checkbox"/> Riegel verputzt |
| <input type="checkbox"/> Eckquadrirung | <input type="checkbox"/> Riegel gefasst |
| <input type="checkbox"/> Lisenen | <input type="checkbox"/> Riegel aufgedoppelt |
| <input type="checkbox"/> Kolossalordnung | <input type="checkbox"/> Zierfachwerk |
| | <input type="checkbox"/> Verw. von Krummwuchs |
| <input type="checkbox"/> Sockelgesims | <input type="checkbox"/> Malerei auf Stein/Mauerwerk |
| <input type="checkbox"/> Gurtgesims | <input type="checkbox"/> Malerei auf Holz |
| <input type="checkbox"/> Kranzgesims | <input type="checkbox"/> Inschrift |
| <input type="checkbox"/> verschalt | |
| <input type="checkbox"/> Bretterschild | |
| <input type="checkbox"/> Schindelschirm | |
| <input type="checkbox"/> Eternitplattenverschalung | |
| <input type="checkbox"/> Welleternitverschalung | |
| <input type="checkbox"/> Ziegelverkleidung | |
| <input type="checkbox"/> Metall/Kunststoffassade | |
| <input type="checkbox"/> Naturstein | |

Besonderes

- Erker
- Laube traufseitig
- Laube giebelseitig
- Laube doppelst6ckig
- Balkon
- Terrasse
- Ladenfront
- Garageneinbau
- Freitreppe
- Aussentreppe
- Giebeltor
- Aufzug
- Schornstein alt
- Schornsteinaufsatz
- Blitzschutzanlage alt
- geschnitzter Bauschmuck
- ges6gter Bauschmuck
- Wetterfahne/Windanzeiger
- Wasserspeier
- Ziergel6nder

Dach

- | | |
|---|--|
| <input checked="" type="checkbox"/> Giebeldach | <input type="checkbox"/> Quergiebel |
| <input type="checkbox"/> Vollwalmdach | <input type="checkbox"/> Schleppgauben |
| <input type="checkbox"/> Teilwalmdach | <input type="checkbox"/> Lukarnen (Giebelgauben) |
| <input type="checkbox"/> Fusswalm | <input type="checkbox"/> Dacherker |
| <input type="checkbox"/> Pultdach | <input type="checkbox"/> liegende Dachfenster |
| <input type="checkbox"/> Mansardgiebeldach | <input type="checkbox"/> angehobenes Dach |
| <input type="checkbox"/> Mansardwalmdach | <input type="checkbox"/> abgeschlepptes Dach |
| <input type="checkbox"/> Flachdach | <input type="checkbox"/> Dachreiter |
| <input type="checkbox"/> Pyramidendach | |
| <input type="checkbox"/> Zwiebeldach | <input type="checkbox"/> Flachziegel handgestrichen |
| <input checked="" type="checkbox"/> Rafendach | <input checked="" type="checkbox"/> Flachziegel masch. gefertigt |
| <input type="checkbox"/> Sparrendach | <input type="checkbox"/> Falzziegel |
| <input type="checkbox"/> Aufschieblinge | <input type="checkbox"/> Hohlziegel |
| <input type="checkbox"/> echter Kniestock | <input type="checkbox"/> Schindeln |
| <input type="checkbox"/> Flugsparrenkonstruktion | <input type="checkbox"/> Schiefer |
| <input type="checkbox"/> Flugpfettenkonstruktion | <input type="checkbox"/> Eternitplatten |
| <input type="checkbox"/> Bugstreben | <input type="checkbox"/> Welleternit |
| <input type="checkbox"/> verschalte Dachuntersicht | <input type="checkbox"/> Blech |
| | <input type="checkbox"/> Wellblech |
| <input type="checkbox"/> Dachkonstr. nicht sichtbar | |
| <input type="checkbox"/> Treppengiebel | |

Lage

- im Ortskern
- am Ortsrand
- an Platz
- an Kreuzung/Gabelung
- in Gruppe
- freistehend
- in Reihe
- vorspringend
- zur6cktretend
- verwinkelt
- gestaffelt
- einseitig angebaut
- beidseitig angebaut
- Kopfhaus
- isoliert
- in Hanglage
- oberhalb St6tzmauer
- mit Garten
- mit Vorplatz
- mit Hofstatt
- traufst6ndig zur Strasse
- giebelst6ndig zur Strasse
- dominierend

INV. NR. 31 / 35
 STRASSE, ORTSTEIL Dorfstrasse 34
 FUNKTION HEUTE Wohnhaus (EFH)
 FUNKTION ALT Bauernhaus (Vielzweckhaus)
 OBJEKT BAUART unklar
 DATIERUNG 1834
 BK VERS.NR. 35 VERSICHERT SEIT 1834
 BK VERS.Nr. ALT 45



Neg. Nr. 97 204

1. Baugeschichte

Ehemaliges Bauernhaus von 1834 (Teil der bäuerlichen Erweiterung im 19. Jh. westlich des alten Kerns). Heute ist der Bau stark verändert. Der Ostteil ist ein fast vollständiger Neubau von 1978, den Westteil bildet der ursprüngliche Wohnteil, dessen Südfassade noch den Altbestand aufweist.

2. Beschreibung

a) Rohbau/Dach

Zweiteiliger, zweigeschossiger Zeilenbau. Der Ostteil ist modern in Massivbauweise errichtet. Der Westteil ist wohl in Mischbauweise über halbvertieftem Kellersockel errichtet. Sparrendach mit Flachziegeleindeckung (gemischter Bestand).

b) Fassaden

Südfassade: Ostteil: Moderner Neubau von 1978, dreiachsig mit modernen Dachaufbauten (Schleppgaupen). Westteil: ursprünglicher Wohnteil, dreiachsig, mit beige gehaltenem Zementputz versehen. Die Eingangstüre sowie die Fenster sind in grau gestrichenen Holzeinfassungen mit Putzanschlussleisten gesetzt (ursprünglich oder 2. H. 19. Jh.). Die Fensterflügel sind erneuert, ebenso die grünen Jalousien. Das Türblatt (2. H. 19./20. Jh.) ist ersetzt worden.

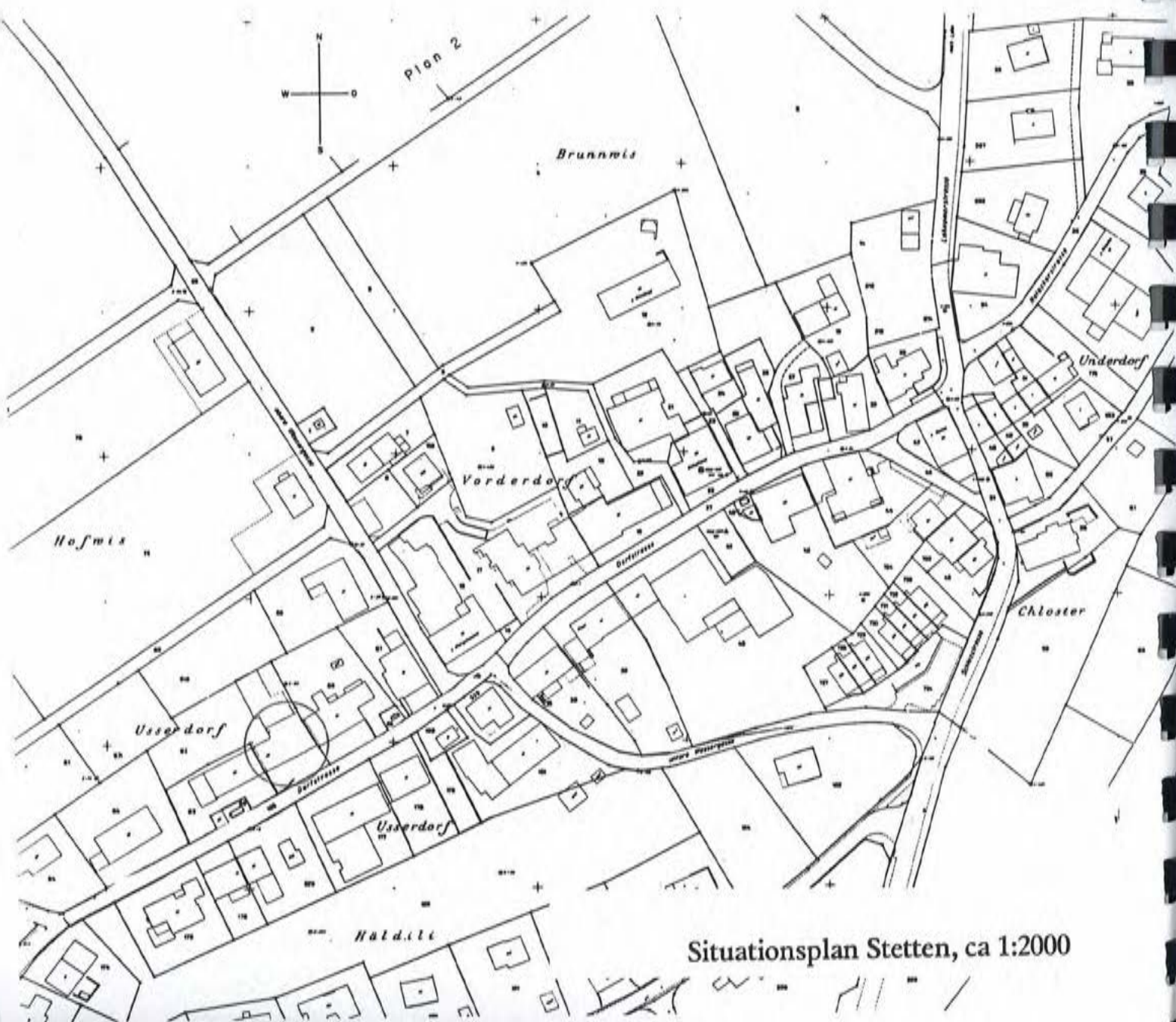
Nordfassade: Eingreifend modernisiert (20. Jh.) mit Dachaufbauten und Terrasse. Auf der Nordseite schliessen verschiedene eingeschossige Anbauten (Ställe) an mit Satteldach.

c) Freiraum

Eingezäunter Nutzgarten auf der Südseite (ehemals Hofplatz) und Garten auf der Nordseite.

3. Beurteilung

Der hier interessierende Bau wurde im 20. Jh. mehrfach verändert, weshalb dem Bau als Einzelobjekt keine Bedeutung zukommt. Hingegen als Teil der Bauernhausreihe, welche zu Beginn des 19. Jh. im Westen des alten Kernes errichtet wurden, von gewisser Bedeutung. Als das Haus erbaut wurde, liess man zwischen diesem und dem schon bestehenden Bau BK-Nr. 34 eine schmale Baulücke frei, welche mit dem Teilneubau des Hauses (BK-Nr. 35) geschlossen wurde.



Situationsplan Stetten, ca 1:2000

Rohbau

- | | |
|---|--|
| <input type="checkbox"/> Massivbau | <input type="checkbox"/> offener Gerüstbau |
| <input type="checkbox"/> Naturstein | <input type="checkbox"/> verschalter Gerüstbau |
| <input type="checkbox"/> Bollenstein | <input type="checkbox"/> Bohlenständerbau |
| <input type="checkbox"/> Bruchstein | <input type="checkbox"/> Metallgerüstbau |
| <input type="checkbox"/> Quadermauerwerk | <input type="checkbox"/> sonstige Gerüstbauten |
| <input type="checkbox"/> Backstein | |
| <input type="checkbox"/> Beton, Zement | <input type="checkbox"/> Mischbau |
| <input type="checkbox"/> Holzbohlen | |
| <input type="checkbox"/> Holzgerüstbau | <input type="checkbox"/> Traufseiten massiv |
| <input type="checkbox"/> Geschossbau (Ständerbau) | <input type="checkbox"/> Giebelseiten massiv |
| <input type="checkbox"/> Stockwerkbau | <input type="checkbox"/> Erdgeschoss massiv |
| <input type="checkbox"/> Fachwerkaufstockung | <input type="checkbox"/> Obergeschoss massiv |
| <input type="checkbox"/> Konstruktionsriegel | <input type="checkbox"/> Obergeschosse massiv |
| <input type="checkbox"/> Sichtriegel | <input type="checkbox"/> Blockbau |
| <input type="checkbox"/> Langstreben | <input checked="" type="checkbox"/> unklar |
| <input type="checkbox"/> Verschwertung | <input type="checkbox"/> Anbau u. Pultdach |
| <input type="checkbox"/> Gesch. übergr. Ständer | <input type="checkbox"/> Anbau u. Giebeldach |
| <input type="checkbox"/> Wandaufbau 1-zonig | <input type="checkbox"/> Anbau u. Flachdach |
| <input type="checkbox"/> Wandaufbau 2-zonig | <input type="checkbox"/> Kleinbau angeschoben |
| <input type="checkbox"/> Wandaufbau 3/mehr-zonig | <input type="checkbox"/> Kleinbau freistehend |

Keller

- ganz unter der Erde
- teilweise unter der Erde
- ebenerdig
- nicht unterkellert
- Keller separat
- Kellerhals
- bemerkensw. Kellertüre

Sockel

- Sockelgeschoss
- gestelzter Sockel
- Blendsockel
- niedriger "Kellersockel"
- Schwellmauerwerk

- Naturstein
- Zement/Beton
- Sichtbeton
- verputzt
- gequadert
- bossiert
- scharriert
- poliert

Türen

- Altbestand
- teilweise Altbestand

- Holzgewände
- Steingewände
- Kunststeingewände
- Gewände profiliert
- ohne Einfassung
- Ziereinfassung
- Türverdachung
- Portikus
- Türblatt alt
- Türblatt erneuert
- Türblatt verziert
- Türblatt schmucklos
- Beschläge / Schloss alt

- Oberlichter
- Ziergitter

Fenster

- Altbestand
- teilweise Altbestand
- einzeln
- gekoppelt
- in Reihen
- Holzgewände
- Steingewände
- Kunststeingewände
- Gewände profiliert
- ohne Einfassung
- Ziereinfassung
- Fensterverdachung
- Sohlbank vorspringend
- Flügel alt
- Flügel erneuert
- Sprossenteilung
- Vorfenster
- Kämpfer
- Setzholz
- Fenster/Kreuzstock
- Oberlichter
- Fenstergitter

Läden

- Altbestand
- teilweise Altbestand

- Volläden
- Falläden
- Falläden
- Zugläden
- Schiebeläden
- Jalousieläden
- Rolläden
- keine Läden

Fassade

- | | |
|---|--|
| <input checked="" type="checkbox"/> gesamthaft verputzt | <input type="checkbox"/> Klebdach |
| <input type="checkbox"/> teilweise verputzt | <input type="checkbox"/> Vordach |
| <input type="checkbox"/> unverputzt | |
| <input type="checkbox"/> Verputz alt | <input type="checkbox"/> Riegel natur |
| <input type="checkbox"/> Putzquadrierung | <input type="checkbox"/> Riegel verputzt |
| <input type="checkbox"/> Eckquadrierung | <input type="checkbox"/> Riegel gefasst |
| <input type="checkbox"/> Lisenen | <input type="checkbox"/> Riegel aufgedoppelt |
| <input type="checkbox"/> Kolossalordnung | <input type="checkbox"/> Zierfachwerk |
| | <input type="checkbox"/> Verw. von Krummwuchs |
| <input type="checkbox"/> Sockelgesims | <input type="checkbox"/> Malerei auf Stein/Mauerwerk |
| <input type="checkbox"/> Gurtgesims | <input type="checkbox"/> Malerei auf Holz |
| <input type="checkbox"/> Kranzgesims | <input type="checkbox"/> Inschrift |
| | |
| <input type="checkbox"/> verschalt | |
| <input type="checkbox"/> Bretterschild | |
| <input type="checkbox"/> Schindelschirm | |
| <input type="checkbox"/> Eternitplattenverschalung | |
| <input type="checkbox"/> Welleternitverschalung | |
| <input type="checkbox"/> Ziegelverkleidung | |
| <input type="checkbox"/> Metall/Kunststoffassade | |
| <input type="checkbox"/> Naturstein | |

Besonderes

- Erker
- Laube traufseitig
- Laube giebelseitig
- Laube doppelstöckig
- Balkon
- Terrasse
- Ladenfront
- Garageneinbau
- Freitreppe
- Aussentreppe
- Giebeltor
- Aufzug
- Schornstein alt
- Schornsteinaufsatz
- Blitzschutzanlage alt
- geschnitzter Bauschmuck
- gesägter Bauschmuck
- Wetterfahne/Windanzeiger
- Wasserspeier
- Ziergeländer

Dach

- | | |
|---|--|
| <input checked="" type="checkbox"/> Giebeldach | <input type="checkbox"/> Quergiebel |
| <input type="checkbox"/> Vollwalmdach | <input type="checkbox"/> Schleppgauben |
| <input type="checkbox"/> Teilwalmdach | <input type="checkbox"/> Lukarnen (Giebelgauben) |
| <input type="checkbox"/> Fusswalm | <input type="checkbox"/> Dachkerker |
| <input type="checkbox"/> Pultdach | <input type="checkbox"/> liegende Dachfenster |
| <input type="checkbox"/> Mansardgiebeldach | <input type="checkbox"/> angehobenes Dach |
| <input type="checkbox"/> Mansardwalmdach | <input type="checkbox"/> abgeschlepptes Dach |
| <input type="checkbox"/> Flachdach | <input type="checkbox"/> Dachreiter |
| <input type="checkbox"/> Pyramidendach | |
| <input type="checkbox"/> Zwiebeldach | <input checked="" type="checkbox"/> Flachziegel handgestrichen |
| | <input checked="" type="checkbox"/> Flachziegel masch. gefertigt |
| <input type="checkbox"/> Rafendach | <input type="checkbox"/> Falzziegel |
| <input checked="" type="checkbox"/> Sparrendach | <input type="checkbox"/> Hohlziegel |
| <input checked="" type="checkbox"/> Aufschieblinge | <input type="checkbox"/> Schindeln |
| <input type="checkbox"/> echter Kniestock | <input type="checkbox"/> Schiefer |
| <input type="checkbox"/> Flugsparrenkonstruktion | <input type="checkbox"/> Eternitplatten |
| <input type="checkbox"/> Flugpfettenkonstruktion | <input type="checkbox"/> Welleternit |
| <input type="checkbox"/> Bugstreben | <input type="checkbox"/> Blech |
| <input type="checkbox"/> verschalte Dachuntersicht | <input type="checkbox"/> Wellblech |
| | |
| <input type="checkbox"/> Dachkonstr. nicht sichtbar | |
| <input type="checkbox"/> Treppengiebel | |

Lage

- im Ortskern
- am Ortsrand
- an Platz
- an Kreuzung/Gabelung
- in Gruppe
- freistehend
- in Reihe
- vorspringend
- zurücktretend
- verwinkelt
- gestaffelt
- einseitig angebaut
- beidseitig angebaut
- Kopfhaus
- isoliert
- in Hanglage
- oberhalb Stützmauer
- mit Garten
- mit Vorplatz
- mit Hofstatt
- traufständig zur Strasse
- giebelständig zur Strasse
- dominierend

INV. NR. 31 / 36
 STRASSE, ORTSTEIL Dorfstrasse 36
 FUNKTION HEUTE Wohnhaus (MFH)
 FUNKTION ALT Bauernhaus (Vielzweckhaus)
 OBJEKT BAUART unklar
 DATIERUNG um 1843
 BK VERS.NR. 36 VERSICHERT SEIT ?
 BK VERS.Nr. ALT 48A



Neg. Nr. 97 204

1. Baugeschichte

Das Bauernhaus ist gemäss Ersteintrag in den Brandversicherungsbüchern um 1843 neu erbaut worden. Mit den weitgehenden Veränderungen, welche im 20. Jh. mit der Umnutzung der Ökonomie vorgenommen wurden, hat man das Äussere des Hauses so stark modernisiert, dass kein Altbestand mehr sichtbar ist.

2. Beschreibung

a) Rohbau/Dach

Zweigeschossiger Kopfbau, dessen Bauweise nicht beurteilt werden kann. Der Bau weist einen halbvertieften Keller in der gesamten Ausdehnung des Hauses auf. Teilweise nachträgliche Unterkellerung (modern). Der Ostteil ist quasi ein Neubau von 1974. Das Sparrendach scheint beibehalten worden zu sein. Die Dacheindeckung besteht aus maschinell gefertigten Flachziegeln. Auf der Ostseite ist eine moderne Dreiergarage angebaut.

b) Fassaden

Südfassade: Zweigeschossige Trauffassade mit einem dreiachsigen Wohnteil im Westen, welcher dem ursprünglichen Wohnteil entspricht, und einem fünfachsigen modernen Wohnteil von 1974 im Osten. Dieser Neubau nimmt den ehemaligen Ökonomieteil ein und zeigt ein modernes Erscheinungsbild. Der alte Wohnteil ist ebenfalls stark erneuert. Der Fassade ist eine moderne Aussentreppe vorgelagert. Der moderne Zementputz, mit welchem die Fassade versehen ist, ist weiss gehalten. Die Fenster weisen moderne Einfassungen auf. Moderne Schleppgaube auf dem Dach. Der westliche Garagenanbau mit Pultdach ist holzverschalt.

Nordfassade: Vollständig erneuert, alle Fensteröffnungen modern, teilweise auch Neuausbrüche. Dachfläche mit einer Schleppgaube und einer modernen Dachterrasse.

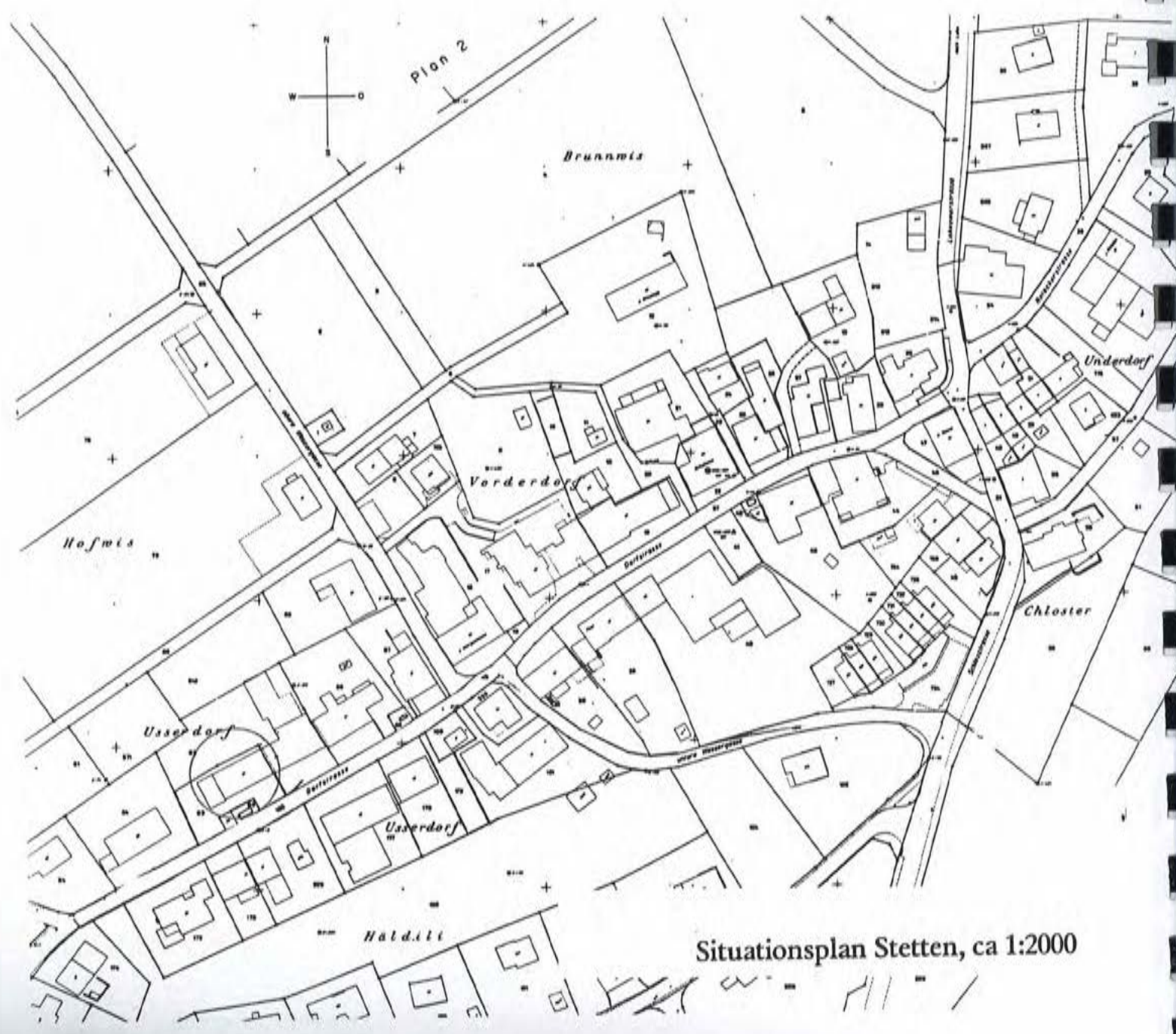
Westfassade: Giebfassade mit modernem Zementverputz. Die beiden Fenster im Bereich der Giebelmauer sind erneuert. Vor der Fassade ist eine moderne Garage mit Pultdach angebaut (1974).

c) Freiraum

Auf der Südseite Vorplatz, auf welchem ein grosser Dorfbrunnen steht mit der Inschrift "1852" und "1950" (ren.).

3. Beurteilung

Der Bau ist fast vollständig modernisiert und mit Ausnahme des Bauvolumens ist ihm keine Bedeutung beizumessen. Von gewisser Ortsbaulicher Bedeutung als Teil der bäuerlichen Erweiterung des Dorfes westlich des alten Kerns in der 1. Hälfte des 19. Jh. (Doppelbauernhaus zusammen mit BK-Nr. 35).



Situationsplan Stetten, ca 1:2000

Rohbau

- | | |
|---|---|
| <input type="checkbox"/> Massivbau | <input type="checkbox"/> offener Gerüstbau |
| <input type="checkbox"/> Naturstein | <input type="checkbox"/> verschalter Gerüstbau |
| <input type="checkbox"/> Bollenstein | <input type="checkbox"/> Bohlenständerbau |
| <input type="checkbox"/> Bruchstein | <input type="checkbox"/> Metallgerüstbau |
| <input type="checkbox"/> Quadermauerwerk | <input type="checkbox"/> sonstige Gerüstbauten |
| <input type="checkbox"/> Backstein | <input checked="" type="checkbox"/> Mischbau |
| <input type="checkbox"/> Beton, Zement | <input type="checkbox"/> Traufseiten massiv |
| <input type="checkbox"/> Holzbohlen | <input type="checkbox"/> Giebelseiten massiv |
| <input type="checkbox"/> Holzgerüstbau | <input type="checkbox"/> Erdgeschoss massiv |
| <input type="checkbox"/> Geschossbau (Ständerbau) | <input type="checkbox"/> Obergeschoss massiv |
| <input type="checkbox"/> Stockwerkbau | <input type="checkbox"/> Obergeschosse massiv |
| <input type="checkbox"/> Fachwerkaufstockung | <input type="checkbox"/> Blockbau |
| <input type="checkbox"/> Konstruktionsriegel | <input checked="" type="checkbox"/> unklar |
| <input type="checkbox"/> Sichtriegel | <input checked="" type="checkbox"/> Anbau u. Pultdach |
| <input type="checkbox"/> Langstreben | <input type="checkbox"/> Anbau u. Giebeldach |
| <input type="checkbox"/> Verschwertung | <input type="checkbox"/> Anbau u. Flachdach |
| <input type="checkbox"/> Gesch. übergr. Ständer | <input type="checkbox"/> Kleinbau angeschoben |
| <input type="checkbox"/> Wandaufbau 1-zonig | <input type="checkbox"/> Kleinbau freistehend |
| <input type="checkbox"/> Wandaufbau 2-zonig | |
| <input type="checkbox"/> Wandaufbau 3/mehr-zonig | |

Keller

- ganz unter der Erde
- teilweise unter der Erde
- ebenerdig
- nicht unterkellert
- Keller separat
- Kellerhals
- bemerkensw. Kellertüre

Sockel

- Sockelgeschoss
- gestelzter Sockel
- Blendsockel
- niedriger "Kellersockel"
- Schwellmauerwerk

- Naturstein
- Zement/Beton
- Sichtbeton
- verputzt
- gequadrat
- bossiert
- scharriert
- poliert

Türen

- Altbestand
- teilweise Altbestand

- Holzgewände
- Steingewände
- Kunststeingewände
- Gewände profiliert
- ohne Einfassung
- Ziereinfassung
- Türverdachung
- Portikus
- Türblatt alt
- Türblatt erneuert
- Türblatt verziert
- Türblatt schmucklos
- Beschläge / Schloss alt

- Oberlichter
- Ziergitter

Fenster

- Altbestand
- teilweise Altbestand
- einzeln
- gekoppelt
- in Reihen
- Holzgewände
- Steingewände
- Kunststeingewände
- Gewände profiliert
- ohne Einfassung
- Ziereinfassung
- Fensterverdachung
- Sohlbank vorspringend
- Flügel alt
- Flügel erneuert
- Sprossenteilung
- Vorfenster
- Kämpfer
- Setzholz
- Fenster/Kreuzstock
- Oberlichter
- Fenstergitter

Läden

- Altbestand
- teilweise Altbestand

- Volläden
- Faltläden
- Falläden
- Zugläden
- Schiebeläden
- Jalousieläden
- Rolläden
- keine Läden

Fassade

- | | |
|---|--|
| <input checked="" type="checkbox"/> gesamthaft verputzt | <input type="checkbox"/> Klebdach |
| <input type="checkbox"/> teilweise verputzt | <input type="checkbox"/> Vordach |
| <input type="checkbox"/> unverputzt | |
| <input type="checkbox"/> Verputz alt | <input type="checkbox"/> Riegel natur |
| <input type="checkbox"/> Putzquadrierung | <input type="checkbox"/> Riegel verputzt |
| <input type="checkbox"/> Eckquadrierung | <input type="checkbox"/> Riegel gefasst |
| <input type="checkbox"/> Lisenen | <input type="checkbox"/> Riegel aufgedoppelt |
| <input type="checkbox"/> Kolossalordnung | <input type="checkbox"/> Zierfachwerk |
| | <input type="checkbox"/> Verw. von Krummwuchs |
| <input type="checkbox"/> Sockelgesims | <input type="checkbox"/> Malerei auf Stein/Mauerwerk |
| <input type="checkbox"/> Gurtgesims | <input type="checkbox"/> Malerei auf Holz |
| <input type="checkbox"/> Kranzgesims | <input type="checkbox"/> Inschrift |
| | |
| <input type="checkbox"/> verschalt | |
| <input type="checkbox"/> Bretterschild | |
| <input type="checkbox"/> Schindelschirm | |
| <input type="checkbox"/> Eternitplattenverschalung | |
| <input type="checkbox"/> Welleternitverschalung | |
| <input type="checkbox"/> Ziegelverkleidung | |
| <input type="checkbox"/> Metall/Kunststoffassade | |
| <input type="checkbox"/> Naturstein | |

Dach

- | | |
|---|--|
| <input checked="" type="checkbox"/> Giebeldach | <input type="checkbox"/> Quergiebel |
| <input type="checkbox"/> Vollwalmdach | <input type="checkbox"/> Schleppgauben |
| <input type="checkbox"/> Teilwalmdach | <input type="checkbox"/> Lukarnen (Giebelgauben) |
| <input type="checkbox"/> Fusswalm | <input type="checkbox"/> Dacherker |
| <input type="checkbox"/> Pultdach | <input type="checkbox"/> liegende Dachfenster |
| <input type="checkbox"/> Mansardgiebeldach | <input type="checkbox"/> angehobenes Dach |
| <input type="checkbox"/> Mansardwalmdach | <input type="checkbox"/> abgeschlepptes Dach |
| <input type="checkbox"/> Flachdach | <input type="checkbox"/> Dachreiter |
| <input type="checkbox"/> Pyramidendach | |
| <input type="checkbox"/> Zwiebdach | <input type="checkbox"/> Flachziegel handgestrichen |
| | <input checked="" type="checkbox"/> Flachziegel masch. gefertigt |
| <input type="checkbox"/> Rafendach | <input type="checkbox"/> Falzziegel |
| <input checked="" type="checkbox"/> Sparrendach | <input type="checkbox"/> Hohlziegel |
| <input checked="" type="checkbox"/> Aufschieblinge | <input type="checkbox"/> Schindeln |
| <input type="checkbox"/> echter Kniestock | <input type="checkbox"/> Schiefer |
| <input type="checkbox"/> Flugsparrenkonstruktion | <input type="checkbox"/> Eternitplatten |
| <input type="checkbox"/> Flugpfettenkonstruktion | <input type="checkbox"/> Welleternit |
| <input type="checkbox"/> Bugstreben | <input type="checkbox"/> Blech |
| <input type="checkbox"/> verschalte Dachuntersicht | <input type="checkbox"/> Wellblech |
| | |
| <input type="checkbox"/> Dachkonstr. nicht sichtbar | |
| | |
| <input type="checkbox"/> Treppengiebel | |

Besonderes

- | |
|---|
| <input type="checkbox"/> Erker |
| <input type="checkbox"/> Laube traufseitig |
| <input type="checkbox"/> Laube giebelseitig |
| <input type="checkbox"/> Laube doppelstöckig |
| <input type="checkbox"/> Balkon |
| <input type="checkbox"/> Terrasse |
| <input type="checkbox"/> Ladenfront |
| <input type="checkbox"/> Garageneinbau |
| <input type="checkbox"/> Freitreppe |
| <input checked="" type="checkbox"/> Aussentreppe |
| <input type="checkbox"/> Giebeltor |
| <input type="checkbox"/> Aufzug |
| <input type="checkbox"/> Schornstein alt |
| <input type="checkbox"/> Schornsteinaufsatz |
| <input type="checkbox"/> Blitzschutzanlage alt |
| <input type="checkbox"/> geschnitzter Bauschmuck |
| <input type="checkbox"/> gesägter Bauschmuck |
| <input type="checkbox"/> Wetterfahne/Windanzeiger |
| <input type="checkbox"/> Wasserspeier |
| <input type="checkbox"/> Ziergeländer |

Lage

- | |
|--|
| <input checked="" type="checkbox"/> im Ortskern |
| <input type="checkbox"/> am Ortsrand |
| <input type="checkbox"/> an Platz |
| <input type="checkbox"/> an Kreuzung/Gabelung |
| <input type="checkbox"/> in Gruppe |
| <input type="checkbox"/> freistehend |
| <input type="checkbox"/> in Reihe |
| <input type="checkbox"/> vorspringend |
| <input type="checkbox"/> zurücktretend |
| <input type="checkbox"/> verwinkelt |
| <input type="checkbox"/> gestaffelt |
| <input checked="" type="checkbox"/> einseitig angebaut |
| <input type="checkbox"/> beidseitig angebaut |
| <input checked="" type="checkbox"/> Kopfhaut |
| <input type="checkbox"/> isoliert |
| <input type="checkbox"/> in Hanglage |
| <input type="checkbox"/> oberhalb Stützmauer |
| <input type="checkbox"/> mit Garten |
| <input checked="" type="checkbox"/> mit Vorplatz |
| <input type="checkbox"/> mit Hofstatt |
| <input checked="" type="checkbox"/> traufständig zur Strasse |
| <input type="checkbox"/> giebelständig zur Strasse |
| <input type="checkbox"/> dominierend |

INV. NR. 31 / 37
 STRASSE, ORTSTEIL Dorfstrasse 21
 FUNKTION HEUTE Wohnhaus (MFH)
 FUNKTION ALT Scheune
 OBJEKT BAUART unklar
 DATIERUNG 1886
 ÜBERLIEF. DATEN 1886 (i)
 BK VERS.NR. 37 VERSICHERT SEIT ?
 BK VERS.Nr. ALT 48B



Neg. Nr. 97 205

1. Baugeschichte

Ökonomieanbau von 1886, welcher unter verlängertem Satteldach an BK-Nr. 41 angebaut wurde. Der Bau ist in jüngster Zeit (1990er) Jahre vollständig um- und zu Wohnzwecken ausgebaut worden. BK-Nr. 37A datiert aus der 1. Hälfte des 20. Jh. und ist eine moderne Doppelgarage.

2. Beschreibung

a) Rohbau/Dach

Zweigeschossiger Bau unter Rafendach mit Falzziegeleindeckung. Anbau an BK-Nr. 41 unter verlängertem Satteldach. Auf der Südseite ist ein mehrgeschossiger Anbau mit Flachdach angefügt. BK-Nr. 37A ist eine moderne Garage mit Satteldach und Wellblecheindeckung. Auf der Südseite ist ein Hühnerhaus angebaut.

b) Fassaden

Nordfassade: Zweigeschossige Trauffassade ohne Altbestand mit Ausnahme des breiten Scheunentores mit flachem Korbogen. Der Sturz ist mit einem geschnitzten Schlussstein verziert, weiter ist die Jahreszahl 1886 eingeritzt.

Südfassade: Trauffassade mit modernem Anbau mit Terrassenabschluss. Die Fassade ist vollständig modernisiert.

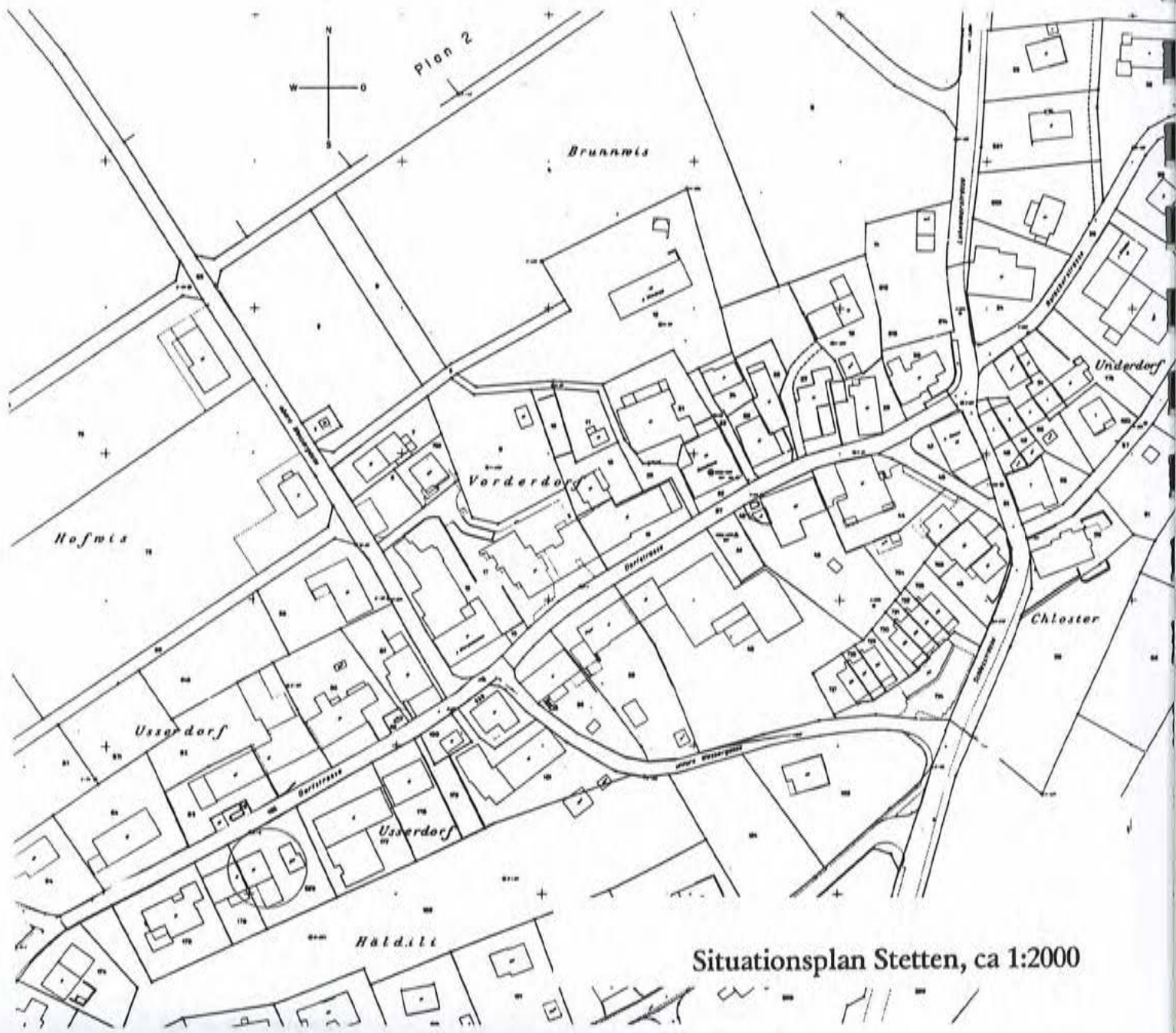
Ostfassade: Vollständig modernisierte Giebelfassade mit modernen Fensterausbrüchen.

c) Freiraum

Vorplatz auf der Nordseite, geteert. Auf der Ostseite Baulücke, wohl ehemals mit Nutzgarten. Moderner Garten auf der Südseite.

3. Beurteilung

Der Bau ist als Einzelobjekt ohne Bedeutung. Volumetrie von gewisser ortsbaulicher Bedeutung als Teil des im 19. Jh. erweiterten Bauerndorfes Stetten.



Situationsplan Stetten, ca 1:2000

Rohbau

- | | |
|---|--|
| <input type="checkbox"/> Massivbau | <input type="checkbox"/> offener Gerüstbau |
| <input type="checkbox"/> Naturstein | <input type="checkbox"/> verschalter Gerüstbau |
| <input type="checkbox"/> Bollenstein | <input type="checkbox"/> Bohlenständerbau |
| <input type="checkbox"/> Bruchstein | <input type="checkbox"/> Metallgerüstbau |
| <input type="checkbox"/> Quadermauerwerk | <input type="checkbox"/> sonstige Gerüstbauten |
| <input type="checkbox"/> Backstein | |
| <input type="checkbox"/> Beton, Zement | <input type="checkbox"/> Mischbau |
| <input type="checkbox"/> Holzbohlen | |
| <input type="checkbox"/> Holzgerüstbau | <input type="checkbox"/> Traufseiten massiv |
| <input type="checkbox"/> Geschossbau (Ständerbau) | <input type="checkbox"/> Giebelseiten massiv |
| <input type="checkbox"/> Stockwerkbau | <input type="checkbox"/> Erdgeschoss massiv |
| <input type="checkbox"/> Fachwerkaufstockung | <input type="checkbox"/> Obergeschoss massiv |
| <input type="checkbox"/> Konstruktionsriegel | <input type="checkbox"/> Obergeschosse massiv |
| <input type="checkbox"/> Sichtriegel | <input type="checkbox"/> Blockbau |
| <input type="checkbox"/> Langstreben | <input checked="" type="checkbox"/> unklar |
| <input type="checkbox"/> Verschwertung | <input type="checkbox"/> Anbau u. Pultdach |
| <input type="checkbox"/> Gesch. übergr. Ständer | <input type="checkbox"/> Anbau u. Giebeldach |
| <input type="checkbox"/> Wandaufbau 1-zonig | <input type="checkbox"/> Anbau u. Flachdach |
| <input type="checkbox"/> Wandaufbau 2-zonig | <input type="checkbox"/> Kleinbau angeschoben |
| <input type="checkbox"/> Wandaufbau 3/mehr-zonig | <input type="checkbox"/> Kleinbau freistehend |

Keller

- ganz unter der Erde
- teilweise unter der Erde
- ebenerdig
- nicht unterkellert
- Keller separat
- Kellerhals
- bemerkensw. Kellertüre

Sockel

- Sockelgeschoss
- gestelzter Sockel
- Blendsockel
- niedriger "Kellersockel"
- Schwellmauerwerk

- Naturstein
- Zement/Beton
- Sichtbeton
- verputzt
- gequadert
- bossiert
- scharriert
- poliert

Türen

- Altbestand
- teilweise Altbestand

- Holzgewände
- Steingewände
- Kunststeingewände
- Gewände profiliert
- ohne Einfassung
- Ziereinfassung
- Türverdachung
- Portikus
- Türblatt alt
- Türblatt erneuert
- Türblatt verziert
- Türblatt schmucklos
- Beschläge / Schloss alt

- Oberlichter
- Ziergitter

Fenster

- Altbestand
- teilweise Altbestand
- einzeln
- gekoppelt
- in Reihen
- Holzgewände
- Steingewände
- Kunststeingewände
- Gewände profiliert
- ohne Einfassung
- Ziereinfassung
- Fensterverdachung
- Sohlbank vorspringend
- Flügel alt
- Flügel erneuert
- Sprossenteilung
- Vorfenster
- Kämpfer
- Setzholz
- Fenster/Kreuzstock
- Oberlichter
- Fenstergitter

Läden

- Altbestand
- teilweise Altbestand

- Volläden
- Faltläden
- Falläden
- Zugläden
- Schiebeläden
- Jalousieläden
- Rolläden
- keine Läden

Fassade

- | | |
|---|--|
| <input checked="" type="checkbox"/> gesamthaft verputzt | <input type="checkbox"/> Klebdach |
| <input type="checkbox"/> teilweise verputzt | <input type="checkbox"/> Vordach |
| <input type="checkbox"/> unverputzt | |
| <input type="checkbox"/> Verputz alt | <input type="checkbox"/> Riegel natur |
| <input type="checkbox"/> Putzquadrierung | <input type="checkbox"/> Riegel verputzt |
| <input type="checkbox"/> Eckquadrierung | <input type="checkbox"/> Riegel gefasst |
| <input type="checkbox"/> Lisenen | <input type="checkbox"/> Riegel aufgedoppelt |
| <input type="checkbox"/> Kolossalordnung | <input type="checkbox"/> Zierfachwerk |
| | <input type="checkbox"/> Verw. von Krummwuchs |
| <input type="checkbox"/> Sockelgesims | |
| <input type="checkbox"/> Gurtgesims | <input type="checkbox"/> Malerei auf Stein/Mauerwerk |
| <input type="checkbox"/> Kranzgesims | <input type="checkbox"/> Malerei auf Holz |
| | <input type="checkbox"/> Inschrift |
| <input type="checkbox"/> verschalt | |
| <input type="checkbox"/> Bretterschild | |
| <input type="checkbox"/> Schindelschirm | |
| <input type="checkbox"/> Eternitplattenverschalung | |
| <input type="checkbox"/> Welleternitverschalung | |
| <input type="checkbox"/> Ziegelverkleidung | |
| <input type="checkbox"/> Metall/Kunststofffassade | |
| <input type="checkbox"/> Naturstein | |

Besonderes

- Erker
- Laube traufseitig
- Laube giebelseitig
- Laube doppelstöckig
- Balkon
- Terrasse
- Ladenfront
- Garageneinbau
- Freitreppe
- Aussentreppe
- Giebeltor
- Aufzug
- Schornstein alt
- Schornsteinaufsatz
- Blitzschutzanlage alt
- geschnitzter Bauschmuck
- gesägter Bauschmuck
- Wetterfahne/Windanzeiger
- Wasserspeier
- Ziergeländer


Dach

- | | |
|---|--|
| <input checked="" type="checkbox"/> Giebeldach | <input checked="" type="checkbox"/> Quergiebel |
| <input type="checkbox"/> Vollwalmdach | <input type="checkbox"/> Schleppgauben |
| <input type="checkbox"/> Teilwalmdach | <input type="checkbox"/> Lukarnen (Giebelgauben) |
| <input type="checkbox"/> Fusswalm | <input type="checkbox"/> Dacherker |
| <input type="checkbox"/> Pultdach | <input type="checkbox"/> liegende Dachfenster |
| <input type="checkbox"/> Mansardgiebeldach | <input type="checkbox"/> angehobenes Dach |
| <input type="checkbox"/> Mansardwalmdach | <input type="checkbox"/> abgeschlepptes Dach |
| <input type="checkbox"/> Flachdach | <input type="checkbox"/> Dachreiter |
| <input type="checkbox"/> Pyramidendach | |
| <input type="checkbox"/> Zwiebeldach | <input checked="" type="checkbox"/> Flachziegel handgestrichen |
| | <input type="checkbox"/> Flachziegel masch. gefertigt |
| <input checked="" type="checkbox"/> Rafendach | <input type="checkbox"/> Falzziegel |
| <input type="checkbox"/> Sparrendach | <input type="checkbox"/> Hohlziegel |
| <input type="checkbox"/> Aufschieblinge | <input type="checkbox"/> Schindeln |
| <input type="checkbox"/> echter Kniestock | <input type="checkbox"/> Schiefer |
| <input type="checkbox"/> Flugsparrenkonstruktion | <input type="checkbox"/> Eternitplatten |
| <input type="checkbox"/> Flugpfettenkonstruktion | <input type="checkbox"/> Welleternit |
| <input type="checkbox"/> Bugstreben | <input type="checkbox"/> Blech |
| <input type="checkbox"/> verschalte Dachuntersicht | <input type="checkbox"/> Wellblech |
| <input type="checkbox"/> Dachkonstr. nicht sichtbar | |
| <input type="checkbox"/> Treppengiebel | |

Lage

- im Ortskern
- am Ortsrand
- an Platz
- an Kreuzung/Gabelung
- in Gruppe
- freistehend
- in Reihe
- vorspringend
- zurücktretend
- verwinkelt
- gestaffelt
- einseitig angebaut
- beidseitig angebaut
- Kopfhaut
- isoliert
- in Hanglage
- oberhalb Stützmauer
- mit Garten
- mit Vorplatz
- mit Hofstatt
- traufständig zur Strasse
- giebelständig zur Strasse
- dominierend

INV. NR. 31 / 38
 STRASSE, ORTSTEIL Dorfstrasse (ohne Nr.)
 FUNKTION HEUTE Garage/Remise
 FUNKTION ALT Waschhaus
 OBJEKT BAUART Massivbau
 DATIERUNG vor 1868 / 1. H. 18. Jh.
 BK VERS.NR. 38 VERSICHERT SEIT ?
 ?



Neg. Nr. 97 209

1. Baugeschichte

Ehemaliges Waschwäuschen, das sicher vor 1868 besteht (Katasterplan). Vorläufige Datierung 1. H. 19. Jh. Fassadenerneuerung um 1980.

2. Beschreibung

a) Rohbau/Dach / b) Fassaden

Eingeschossiger Massivbau, freistehend, mit Zementputz versehen, welcher beige gestrichen ist. Der Bau ist mit einem Rafendach überdeckt. Die südliche Giebelfassade weist ein grosses Fenster in Holzeinfassung auf (mit braunem Anstrich). Die Volläden sind modern.

Die westliche Trauffassade ist unbefenstert. Auf der Ostseite ist die Eingangstüre mit Holzeinfassung und modernem Türblatt angeordnet, weiter ein Fenster in Holzeinfassungen.

c) Freiraum

An die Strasse grenzend. Auf der Ostseite schliesst ein Platz mit Brunnen an.

3. Beurteilung

Ehemals heizbares Waschwäuschen, als Einzelobjekt ohne Bedeutung, hingegen als Teil des Bauerndorfes Stetten von Bedeutung, als Zeuge der dörflichen Entwicklung des 19. Jhs.



Situationsplan Stetten, ca 1:2000

Rohbau

- | | |
|---|--|
| <input checked="" type="checkbox"/> Massivbau | <input type="checkbox"/> offener Gerüstbau |
| <input type="checkbox"/> Naturstein | <input type="checkbox"/> verschalter Gerüstbau |
| <input type="checkbox"/> Bollenstein | <input type="checkbox"/> Bohlenständerbau |
| <input type="checkbox"/> Bruchstein | <input type="checkbox"/> Metallgerüstbau |
| <input type="checkbox"/> Quadermauerwerk | <input type="checkbox"/> sonstige Gerüstbauten |
| <input type="checkbox"/> Backstein | <input type="checkbox"/> Mischbau |
| <input type="checkbox"/> Beton, Zement | <input type="checkbox"/> Traufseiten massiv |
| <input type="checkbox"/> Holzbohlen | <input type="checkbox"/> Giebelseiten massiv |
| <input type="checkbox"/> Holzgerüstbau | <input type="checkbox"/> Erdgeschoss massiv |
| <input type="checkbox"/> Geschossbau (Ständerbau) | <input type="checkbox"/> Obergeschoss massiv |
| <input type="checkbox"/> Stockwerkbau | <input type="checkbox"/> Obergeschosse massiv |
| <input type="checkbox"/> Fachwerkaufstockung | <input type="checkbox"/> Blockbau |
| <input type="checkbox"/> Konstruktionsriegel | <input type="checkbox"/> unklar |
| <input type="checkbox"/> Sichtriegel | <input type="checkbox"/> Anbau u. Pultdach |
| <input type="checkbox"/> Langstreben | <input type="checkbox"/> Anbau u. Giebeldach |
| <input type="checkbox"/> Verschwertung | <input type="checkbox"/> Anbau u. Flachdach |
| <input type="checkbox"/> Gesch. übergr. Ständer | <input type="checkbox"/> Kleinbau angeschoben |
| <input type="checkbox"/> Wandaufbau 1-zonig | <input type="checkbox"/> Kleinbau freistehend |
| <input type="checkbox"/> Wandaufbau 2-zonig | |
| <input type="checkbox"/> Wandaufbau 3/mehr-zonig | |

Keller

- ganz unter der Erde
- teilweise unter der Erde
- ebenerdig
- nicht unterkellert
- Keller separat
- Kellerhals
- bemerkensw. Kellertüre

Sockel

- Sockelgeschoss
- gestelzter Sockel
- Blendsockel
- niedriger "Kellersockel"
- Schwellmauerwerk

- Naturstein
- Zement/Beton
- Sichtbeton
- verputzt
- gequadert
- bossiert
- scharriert
- poliert

Türen

- Altbestand
- teilweise Altbestand

- Holzgewände
- Steingewände
- Kunststeingewände
- Gewände profiliert
- ohne Einfassung
- Ziereinfassung
- Türverdachung
- Portikus
- Türblatt alt
- Türblatt erneuert
- Türblatt verziert
- Türblatt schmucklos
- Beschläge / Schloss alt

- Oberlichter
- Ziergitter

Fenster

- Altbestand
- teilweise Altbestand
- einzeln
- gekoppelt
- in Reihen
- Holzgewände
- Steingewände
- Kunststeingewände
- Gewände profiliert
- ohne Einfassung
- Ziereinfassung
- Fensterverdachung
- Sohlbank vorspringend
- Flügel alt
- Flügel erneuert
- Sprossenteilung
- Vorfenster
- Kämpfer
- Setzholz
- Fenster/Kreuzstock
- Oberlichter
- Fenstergitter

Läden

- Altbestand
- teilweise Altbestand

- Volläden
- Fallläden
- Falläden
- Zugläden
- Schiebeläden
- Jalousieläden
- Rolläden
- keine Läden

Fassade

- | | |
|---|--|
| <input checked="" type="checkbox"/> gesamthaft verputzt | <input type="checkbox"/> Klebdach |
| <input type="checkbox"/> teilweise verputzt | <input type="checkbox"/> Vordach |
| <input type="checkbox"/> unverputzt | |
| <input type="checkbox"/> Verputz alt | <input type="checkbox"/> Riegel natur |
| <input type="checkbox"/> Putzquadratur | <input type="checkbox"/> Riegel verputzt |
| <input type="checkbox"/> Eckquadratur | <input type="checkbox"/> Riegel gefasst |
| <input type="checkbox"/> Lisenen | <input type="checkbox"/> Riegel aufgedoppelt |
| <input type="checkbox"/> Kolossalordnung | <input type="checkbox"/> Zierfachwerk |
| | <input type="checkbox"/> Verw. von Krummwuchs |
| <input type="checkbox"/> Sockelgesims | |
| <input type="checkbox"/> Gurtgesims | <input type="checkbox"/> Malerei auf Stein/Mauerwerk |
| <input type="checkbox"/> Kranzgesims | <input type="checkbox"/> Malerei auf Holz |
| | <input type="checkbox"/> Inschrift |
| <input type="checkbox"/> verschalt | |
| <input type="checkbox"/> Bretterschild | |
| <input type="checkbox"/> Schindelschirm | |
| <input type="checkbox"/> Eternitplattenverschalung | |
| <input type="checkbox"/> Welleternitverschalung | |
| <input type="checkbox"/> Ziegelverkleidung | |
| <input type="checkbox"/> Metall/Kunststofffassade | |
| <input type="checkbox"/> Naturstein | |

Dach

- | | |
|---|--|
| <input checked="" type="checkbox"/> Giebeldach | <input type="checkbox"/> Quergiebel |
| <input type="checkbox"/> Vollwalmdach | <input type="checkbox"/> Schleppgauben |
| <input type="checkbox"/> Teilwalmdach | <input type="checkbox"/> Lukarnen (Giebelgauben) |
| <input type="checkbox"/> Fusswalm | <input type="checkbox"/> Dachkerker |
| <input type="checkbox"/> Pultdach | <input type="checkbox"/> liegende Dachfenster |
| <input type="checkbox"/> Mansardgiebeldach | <input type="checkbox"/> angehobenes Dach |
| <input type="checkbox"/> Mansardwalmdach | <input type="checkbox"/> abgeschlepptes Dach |
| <input type="checkbox"/> Flachdach | <input type="checkbox"/> Dachreiter |
| <input type="checkbox"/> Pyramidendach | |
| <input type="checkbox"/> Zwiebeldach | <input type="checkbox"/> Flachziegel handgestrichen |
| <input checked="" type="checkbox"/> Rafendach | <input checked="" type="checkbox"/> Flachziegel masch. gefertigt |
| <input type="checkbox"/> Sparrendach | <input type="checkbox"/> Falzziegel |
| <input type="checkbox"/> Aufschieblinge | <input type="checkbox"/> Hohlziegel |
| <input type="checkbox"/> echter Kniestock | <input type="checkbox"/> Schindeln |
| <input type="checkbox"/> Flugsparrenkonstruktion | <input type="checkbox"/> Schiefer |
| <input type="checkbox"/> Flugpfettenkonstruktion | <input type="checkbox"/> Eternitplatten |
| <input type="checkbox"/> Bugstreben | <input type="checkbox"/> Welleternit |
| <input type="checkbox"/> verschalte Dachuntersicht | <input type="checkbox"/> Blech |
| | <input type="checkbox"/> Wellblech |
| <input type="checkbox"/> Dachkonstr. nicht sichtbar | |
| <input type="checkbox"/> Treppengiebel | |

Besonderes

- | |
|---|
| <input type="checkbox"/> Erker |
| <input type="checkbox"/> Laube traufseitig |
| <input type="checkbox"/> Laube giebelseitig |
| <input type="checkbox"/> Laube doppelstöckig |
| <input type="checkbox"/> Balkon |
| <input type="checkbox"/> Terrasse |
| <input type="checkbox"/> Ladenfront |
| <input type="checkbox"/> Garageneinbau |
| <input type="checkbox"/> Freitreppe |
| <input type="checkbox"/> Aussentreppe |
| <input type="checkbox"/> Giebeltor |
| <input type="checkbox"/> Aufzug |
| <input checked="" type="checkbox"/> Schornstein alt |
| <input type="checkbox"/> Schornsteinaufsatz |
| <input type="checkbox"/> Blitzschutzanlage alt |
| <input type="checkbox"/> geschnitzter Bauschmuck |
| <input type="checkbox"/> gesägter Bauschmuck |
| <input type="checkbox"/> Wetterfahne/Windanzeiger |
| <input type="checkbox"/> Wasserspeier |
| <input type="checkbox"/> Ziergeländer |

Lage

- | |
|---|
| <input checked="" type="checkbox"/> im Ortskern |
| <input type="checkbox"/> am Ortsrand |
| <input type="checkbox"/> an Platz |
| <input type="checkbox"/> an Kreuzung/Gabelung |
| <input type="checkbox"/> in Gruppe |
| <input type="checkbox"/> freistehend |
| <input type="checkbox"/> in Reihe |
| <input type="checkbox"/> vorspringend |
| <input type="checkbox"/> zurücktretend |
| <input type="checkbox"/> verwinkelt |
| <input type="checkbox"/> gestaffelt |
| <input type="checkbox"/> einseitig angebaut |
| <input type="checkbox"/> beidseitig angebaut |
| <input type="checkbox"/> Kopfhaus |
| <input type="checkbox"/> isoliert |
| <input type="checkbox"/> in Hanglage |
| <input type="checkbox"/> oberhalb Stützmauer |
| <input type="checkbox"/> mit Garten |
| <input type="checkbox"/> mit Vorplatz |
| <input type="checkbox"/> mit Hofstatt |
| <input type="checkbox"/> traufständig zur Strasse |
| <input checked="" type="checkbox"/> giebelständig zur Strasse |
| <input type="checkbox"/> dominierend |

INV. NR. 31 / 39
 STRASSE, ORTSTEIL Dorfstrasse 38
 FUNKTION HEUTE Wohnhaus (EFH)
 FUNKTION ALT Bauernhaus (Vielzweckhaus)
 OBJEKT BAUART Massivbau
 DATIERUNG 1854
 ÜBERLIEF. DATEN 1854 (i)
 BK VERS.NR. 39 VERSICHERT SEIT 1857
 BK VERS.Nr. ALT 54



Neg. Nr. 97 206

1. Baugeschichte

Inskriftlich datiertes Bauernhaus von 1854. 1964 wurde die Ökonomie zu Wohnzwecken ausgebaut. 1970 erfolgte der Einbau einer Garage. 1989 unternahm man die Sanierung der Nordwest-Fassade (Vergrösserung von 3 Fenster und 9 neue Sprossenfenster). Damals wurde auch das Mäuerchen an der Dorfstrasse errichtet und das Innere stark umgebaut (Herausbrechen von 4 Mauern).

2. Beschreibung

a) Rohbau/Dach

Freistehender zweigeschossiger Bau über halb vertieftem Keller, in Mischbauweise errichtet. Der Bau ist mit einem Sparrendach überdacht. Die Eindeckung besteht teilweise aus Flachziegeln teilweise aus Falzziegeln. Das Dach zeigt keine Aufbauten.

b) Fassaden

Südfassade: Zweigeschossige Trauffassade mit (von Ost nach West) Wohnteil, Stall, 2 Scheunen und angebauter moderner Garage unter Flachdach. Die Fassade ist mit einem modernen Zementputz versehen (im Bereich der Scheune 1997 erneuert). Der Wohnteil ist zweigeschossig und dreiachsig, die Fenster sind in erneuerte Fenstereinfassungen gesetzt. Die Fensterflügel sind ebenfalls modern und sprossenlos. Die Aussentreppe sowie die Türe mit Windfang und Pultdach wurden im 20. Jh. (1. Hälfte) erneuert.

Der ehemalige Stall ist schon in den 1960er Jahren zu Wohnzwecken ausgebaut worden. es sind zwei grosse Fenster in Holzeinfassungen zu sehen. Scheune mit zwei Toren, auf der Einfassung des einen Tores ist die Inschrift "1854" zu lesen. Die Holzeinfassung zeigt einen leicht korbogigen Sturz. Statt der Torflügel ist eine moderne Verglasung mit grossen Türen eingebaut. Die kleinere, westlich anschliessende Scheune ist niedriger, aber ansonsten analog gestaltet. Ihr Tor weist aber noch die ursprünglichen Torflügel (1854) auf. Die Dachuntersicht der Fassade ist verbrettert und kassettiert.

Ostfassade: Zweigeschossige Giebelfassade. Im Erdgeschoss und 1. Obergeschoss je ein modernes Fenster (um 1960). Die Fenster sind einflussungslos. Im Giebfeld sind drei einflügelige Fenster mit Holzeinfassungen zu sehen (urspr.).

Nordfassade: Die Nordfassade zeigt kaum Altbestand, alle Fenster und Türen sind stark erneuert oder teilweise sogar neu ausgebrochen. Das Dach ist ursprünglich, wenn auch zumindest teilweise neu eingedeckt.

Westfassade: Zweigeschossige Giebelfassade mit modernem Garagenanbau mit Flachdach und Dachterrasse. Das Obergeschoss zeigt keine Fensteröffnungen. Das Giebfeld ist mit Dachziegeln verkleidet.

c) Freiraum

Freistehender Bau mit Vorplatz und Garten.

3. Beurteilung

Als Einzelobjekt ohne besondere Bedeutung. Hingegen als Zeugnis der gegen Westen anwachsenden bäuerlichen Siedlung von ortsbaulicher und geschichtlicher Bedeutung.



Rohbau

- | | |
|---|--|
| <input checked="" type="checkbox"/> Massivbau | <input type="checkbox"/> offener Gerüstbau |
| <input type="checkbox"/> Naturstein | <input type="checkbox"/> verschalter Gerüstbau |
| <input type="checkbox"/> Bollenstein | <input type="checkbox"/> Bohlenständerbau |
| <input type="checkbox"/> Bruchstein | <input type="checkbox"/> Metallgerüstbau |
| <input type="checkbox"/> Quadermauerwerk | <input type="checkbox"/> sonstige Gerüstbauten |
| <input type="checkbox"/> Backstein | <input type="checkbox"/> Mischbau |
| <input type="checkbox"/> Beton, Zement | <input type="checkbox"/> Traufseiten massiv |
| <input type="checkbox"/> Holzbohlen | <input type="checkbox"/> Giebelseiten massiv |
| <input type="checkbox"/> Holzgerüstbau | <input type="checkbox"/> Erdgeschoss massiv |
| <input type="checkbox"/> Geschossbau (Ständerbau) | <input type="checkbox"/> Obergeschoss massiv |
| <input type="checkbox"/> Stockwerkbau | <input type="checkbox"/> Obergeschosse massiv |
| <input type="checkbox"/> Fachwerkaufstockung | <input type="checkbox"/> Blockbau |
| <input type="checkbox"/> Konstruktionsriegel | <input type="checkbox"/> unklar |
| <input type="checkbox"/> Sichtriegel | <input type="checkbox"/> Anbau u. Pultdach |
| <input type="checkbox"/> Langstreben | <input type="checkbox"/> Anbau u. Giebeldach |
| <input type="checkbox"/> Verschwertung | <input checked="" type="checkbox"/> Anbau u. Flachdach |
| <input type="checkbox"/> Gesch. übergr. Ständer | <input type="checkbox"/> Kleinbau angeschoben |
| <input type="checkbox"/> Wandaufbau 1-zonig | <input type="checkbox"/> Kleinbau freistehend |
| <input type="checkbox"/> Wandaufbau 2-zonig | |
| <input type="checkbox"/> Wandaufbau 3/mehr-zonig | |

Keller

- | |
|--|
| <input type="checkbox"/> ganz unter der Erde |
| <input checked="" type="checkbox"/> teilweise unter der Erde |
| <input type="checkbox"/> ebenerdig |
| <input type="checkbox"/> nicht unterkellert |
| <input type="checkbox"/> Keller separat |
| <input type="checkbox"/> Kellerhals |
| <input type="checkbox"/> bemerkensw. Kellertüre |

Sockel

- | |
|---|
| <input type="checkbox"/> Sockelgeschoss |
| <input type="checkbox"/> gestelzter Sockel |
| <input type="checkbox"/> Blendsockel |
| <input type="checkbox"/> niedriger "Kellersockel" |
| <input type="checkbox"/> Schwellmauerwerk |
| <input type="checkbox"/> Naturstein |
| <input type="checkbox"/> Zement/Beton |
| <input type="checkbox"/> Sichtbeton |
| <input type="checkbox"/> verputzt |
| <input type="checkbox"/> gequadert |
| <input type="checkbox"/> bossiert |
| <input type="checkbox"/> scharriert |
| <input type="checkbox"/> poliert |

Türen

- | |
|--|
| <input type="checkbox"/> Altbestand |
| <input checked="" type="checkbox"/> teilweise Altbestand |
| <input checked="" type="checkbox"/> Holzgewände |
| <input type="checkbox"/> Steingewände |
| <input type="checkbox"/> Kunststeingewände |
| <input type="checkbox"/> Gewände profiliert |
| <input type="checkbox"/> ohne Einfassung |
| <input type="checkbox"/> Ziereinfassung |
| <input type="checkbox"/> Türverdachung |
| <input type="checkbox"/> Portikus |
| <input type="checkbox"/> Türblatt alt |
| <input type="checkbox"/> Türblatt erneuert |
| <input type="checkbox"/> Türblatt verziert |
| <input type="checkbox"/> Türblatt schmucklos |
| <input type="checkbox"/> Beschläge / Schloss alt |
| <input type="checkbox"/> Oberlichter |
| <input type="checkbox"/> Ziergitter |

Fenster

- | |
|--|
| <input type="checkbox"/> Altbestand |
| <input checked="" type="checkbox"/> teilweise Altbestand |
| <input checked="" type="checkbox"/> einzeln |
| <input type="checkbox"/> gekoppelt |
| <input type="checkbox"/> in Reihen |
| <input checked="" type="checkbox"/> Holzgewände |
| <input type="checkbox"/> Steingewände |
| <input type="checkbox"/> Kunststeingewände |
| <input type="checkbox"/> Gewände profiliert |
| <input checked="" type="checkbox"/> ohne Einfassung |
| <input type="checkbox"/> Ziereinfassung |
| <input type="checkbox"/> Fensterverdachung |
| <input type="checkbox"/> Sohlbank vorspringend |
| <input type="checkbox"/> Flügel alt |
| <input checked="" type="checkbox"/> Flügel erneuert |
| <input type="checkbox"/> Sprossenteilung |
| <input type="checkbox"/> Vorfenster |
| <input type="checkbox"/> Kämpfer |
| <input type="checkbox"/> Setzholz |
| <input type="checkbox"/> Fenster/Kreuzstock |
| <input type="checkbox"/> Oberlichter |
| <input type="checkbox"/> Fenstergitter |

Läden

- | |
|---|
| <input type="checkbox"/> Altbestand |
| <input type="checkbox"/> teilweise Altbestand |
| <input type="checkbox"/> Volläden |
| <input type="checkbox"/> Falläden |
| <input type="checkbox"/> Zugläden |
| <input type="checkbox"/> Schiebeläden |
| <input checked="" type="checkbox"/> Jalousieläden |
| <input type="checkbox"/> Rolläden |
| <input type="checkbox"/> keine Läden |

Fassade

- | | |
|---|--|
| <input checked="" type="checkbox"/> gesamthaft verputzt | <input type="checkbox"/> Klebdach |
| <input type="checkbox"/> teilweise verputzt | <input type="checkbox"/> Vordach |
| <input type="checkbox"/> unverputzt | |
| <input type="checkbox"/> Verputz alt | <input type="checkbox"/> Riegel natur |
| <input type="checkbox"/> Putzquadrierung | <input type="checkbox"/> Riegel verputzt |
| <input type="checkbox"/> Eckquadrierung | <input type="checkbox"/> Riegel gefasst |
| <input type="checkbox"/> Lisenen | <input type="checkbox"/> Riegel aufgedoppelt |
| <input type="checkbox"/> Kolossalordnung | <input type="checkbox"/> Zierfachwerk |
| | <input type="checkbox"/> Verw. von Krummwuchs |
| <input type="checkbox"/> Sockelgesims | |
| <input type="checkbox"/> Gurtgesims | <input type="checkbox"/> Malerei auf Stein/Mauerwerk |
| <input type="checkbox"/> Kranzgesims | <input type="checkbox"/> Malerei auf Holz |
| | <input type="checkbox"/> Inschrift |
| <input type="checkbox"/> verschalt | |
| <input type="checkbox"/> Bretterschild | |
| <input type="checkbox"/> Schindelschirm | |
| <input type="checkbox"/> Eternitplattenverschalung | |
| <input type="checkbox"/> Welleternitverschalung | |
| <input type="checkbox"/> Ziegelverkleidung | |
| <input type="checkbox"/> Metall/Kunststoffassade | |
| <input type="checkbox"/> Naturstein | |

Besonderes

- Erker
- Laube traufseitig
- Laube giebelseitig
- Laube doppelstöckig
- Balkon
- Terrasse
- Ladenfront
- Garageneinbau
- Freitreppe
- Aussentreppe
- Giebeltor
- Aufzug
- Schornstein alt
- Schornsteinaufsatz
- Blitzschutzanlage alt
- geschnitzter Bauschmuck
- gesägter Bauschmuck
- Wetterfahne/Windanzeiger
- Wasserspeier
- Ziergeländer

Dach

- | | |
|---|---|
| <input checked="" type="checkbox"/> Giebeldach | <input type="checkbox"/> Quergiebel |
| <input type="checkbox"/> Vollwalmdach | <input type="checkbox"/> Schleppgauben |
| <input type="checkbox"/> Teilwalmdach | <input type="checkbox"/> Lukarnen (Giebelgauben) |
| <input type="checkbox"/> Fusswalm | <input type="checkbox"/> Dacherker |
| <input type="checkbox"/> Pultdach | <input type="checkbox"/> liegende Dachfenster |
| <input type="checkbox"/> Mansardgiebeldach | <input type="checkbox"/> angehobenes Dach |
| <input type="checkbox"/> Mansardwalmdach | <input type="checkbox"/> abgeschlepptes Dach |
| <input type="checkbox"/> Flachdach | <input type="checkbox"/> Dachreiter |
| <input type="checkbox"/> Pyramidendach | |
| <input type="checkbox"/> Zwiebeldach | <input type="checkbox"/> Flachziegel handgestrichen |
| | <input type="checkbox"/> Flachziegel masch. gefertigt |
| <input type="checkbox"/> Rafendach | <input checked="" type="checkbox"/> Falzziegel |
| <input checked="" type="checkbox"/> Sparrendach | <input type="checkbox"/> Hohlziegel |
| <input checked="" type="checkbox"/> Aufschieblinge | <input type="checkbox"/> Schindeln |
| <input type="checkbox"/> echter Kniestock | <input type="checkbox"/> Schiefer |
| <input type="checkbox"/> Flugsparrenkonstruktion | <input type="checkbox"/> Eternitplatten |
| <input type="checkbox"/> Flugpfettenkonstruktion | <input type="checkbox"/> Welleternit |
| <input type="checkbox"/> Bugstreben | <input type="checkbox"/> Blech |
| <input checked="" type="checkbox"/> verschalte Dachuntersicht | <input type="checkbox"/> Wellblech |
| <input type="checkbox"/> Dachkonstr. nicht sichtbar | |
| <input type="checkbox"/> Treppengiebel | |

Lage

- im Ortskern
- am Ortsrand
- an Platz
- an Kreuzung/Gabelung
- in Gruppe
- freistehend
- in Reihe
- vorspringend
- zurücktretend
- verwinkelt
- gestaffelt
- einseitig angebaut
- beidseitig angebaut
- Kopfhaus
- isoliert
- in Hanglage
- oberhalb Stützmauer
- mit Garten
- mit Vorplatz
- mit Hofstatt
- traufständig zur Strasse
- giebelständig zur Strasse
- dominierend

INV. NR. 31 / 40
 OBJEKTNAME Bauernhaus "Im Weingarten"
 STRASSE, ORTSTEIL Brämlestrasse 1
 FUNKTION HEUTE Wohnhaus (EFH)
 FUNKTION ALT Bauernhaus (Vielzweckhaus)
 OBJEKTBAUART Mischbau
 DATIERUNG um 1854
 ÜBERLIEF. DATEN 18?? (i) Inschrift nur teilweise lesbar
 BK VERS. NR. 40 VERSICHERT SEIT 1854
 BK VERS. NR. ALT 51



Neg. Nr. 97 207

1. Baugeschichte

Neubau des Bauernhauses um 1850, resp. 1854. Gemäss Ersteintrag in den Brandversicherungsbüchern handelt es sich um einen Neubau von 1854. Davon abweichend wird die Zusammenfassung von zwei Hausteilen 51A + 51B im Jahre 1850 vermerkt. Das Haus ist zwischen 1974 und 1985 verschiedentlich verändert worden, hierbei wurde der Ökonomieteil zu Wohnzwecken und Garage umgebaut. Auch das Dachgeschoss wurde ausgebaut (1985)

Name "Im Weingarten" gemäss Bauakten im Gemeindearchiv von 1975.

2. Beschreibung

a) Rohbau/Dach

Zweigeschossiger freistehender Bau, wohl in Mischbauweise errichtet. Der Bau ist an den Rand der Geländeterrasse gebaut. Deswegen ist der Keller des Hauses auf der Südseite ebenerdig, nordseitig in den anstehenden Hang gebaut gedeckt mit Flachziegeln.

b) Fassaden

Nordfassade: Zweigeschossige Trauffassade, im Westen der Ökonomie- und im Osten dem Wohnteil. Das Scheunentor des Hauses weist die ursprüngliche Holzeinfassung, mit geschnitztem Schlussstein und einer Inschrift "18??", teilweise durch den Fassadenputz verdeckt. Die Torflügel sind erneuert. Im mittleren Bereich des Hauses der Stallteil, welcher zu Wohnzwecken umgebaut ist, wobei im Erdgeschoss die Öffnungen belassen wurden. Das ursprüngliche Wohnhaus im Osten ist dreiaxsig. Die Dachuntersicht ist verbrettert. Die Fenster im Obergeschoss sind äusserst schmal und einflügelig. Sie sind in Holzeinfassungen gesetzt. Die Fensterflügel sind erneuert. Die Eingangstüre ist in der Mitte angeordnet, seitlich begleitet von je einem Fenster. Die Fassade wird dominiert von einem hohen Quergiebel über dem Stallteil, welcher in Art eines Dacherkers erbaut ist (möglicherweise handelt es sich um den ehemaligen Kranaufzug für das Heu). Der Quergiebel ist holzverschalt und mit modernen Fensteröffnungen versehen (Dachgeschoss ausgebaut).

Westfassade: Zweigeschossige Giebelfassade mit Zementputz versehen und unbefenstert.

Südfassade: Nicht einsehbar.

Ostfassade: Zweigeschossige Giebelfassade mit Zementputz versehen, kaum Altbestand.

c) Freiraum

Vorplatz auf der Nordseite und Garten auf der Südseite.

3. Beurteilung

Dem Bau ist architektonisch kein besonderer Wert beizumessen (erneuerter Bau des 19. Jh.). Hingegen nimmt der Bau als Westabschluss des Strassendorfes, welches in der 2. Hälfte des 19. Jh. als bäuerliche Siedlung seine grösste Ausdehnung erreichte, eine wichtige Stellung ein.



Situationsplan Stetten, ca 1:2000

Rohbau

- | | |
|---|--|
| <input type="checkbox"/> Massivbau | <input type="checkbox"/> offener Gerüstbau |
| <input type="checkbox"/> Naturstein | <input type="checkbox"/> verschalter Gerüstbau |
| <input type="checkbox"/> Bollenstein | <input type="checkbox"/> Bohlenständerbau |
| <input type="checkbox"/> Bruchstein | <input type="checkbox"/> Metallgerüstbau |
| <input type="checkbox"/> Quadermauerwerk | <input type="checkbox"/> sonstige Gerüstbauten |
| <input type="checkbox"/> Backstein | <input checked="" type="checkbox"/> Mischbau |
| <input type="checkbox"/> Beton, Zement | <input type="checkbox"/> Traufseiten massiv |
| <input type="checkbox"/> Holzbohlen | <input type="checkbox"/> Giebelseiten massiv |
| <input type="checkbox"/> Holzgerüstbau | <input type="checkbox"/> Erdgeschoss massiv |
| <input type="checkbox"/> Geschossbau (Ständerbau) | <input type="checkbox"/> Obergeschoss massiv |
| <input type="checkbox"/> Stockwerkbau | <input type="checkbox"/> Obergeschosse massiv |
| <input type="checkbox"/> Fachwerkaufstockung | <input type="checkbox"/> Blockbau |
| <input type="checkbox"/> Konstruktionsriegel | <input checked="" type="checkbox"/> unklar |
| <input type="checkbox"/> Sichtriegel | <input type="checkbox"/> Anbau u. Pultdach |
| <input type="checkbox"/> Langstreben | <input type="checkbox"/> Anbau u. Giebeldach |
| <input type="checkbox"/> Verschwertung | <input type="checkbox"/> Anbau u. Flachdach |
| <input type="checkbox"/> Gesch. übergr. Ständer | <input type="checkbox"/> Kleinbau angeschoben |
| <input type="checkbox"/> Wandaufbau 1-zonig | <input type="checkbox"/> Kleinbau freistehend |
| <input type="checkbox"/> Wandaufbau 2-zonig | |
| <input type="checkbox"/> Wandaufbau 3/mehr-zonig | |

Keller

- ganz unter der Erde
- teilweise unter der Erde
- ebenerdig
- nicht unterkellert
- Keller separat
- Kellerhals
- bemerkensw. Kellertüre

Sockel

- Sockelgeschoss
- gestelzter Sockel
- Blendsockel
- niedriger "Kellersockel"
- Schwellmauerwerk

- Naturstein
- Zement/Beton
- Sichtbeton
- verputzt
- gequadert
- bossiert
- scharriert
- poliert

Türen

- Altbestand
- teilweise Altbestand

- Holzgewände
- Steingewände
- Kunststeingewände
- Gewände profiliert
- ohne Einfassung
- Ziereinfassung
- Türverdachung
- Portikus
- Türblatt alt
- Türblatt erneuert
- Türblatt verziert
- Türblatt schmucklos
- Beschläge / Schloss alt

- Oberlichter
- Ziergitter

Fenster

- Altbestand
- teilweise Altbestand
- einzeln
- gekoppelt
- in Reihen
- Holzgewände
- Steingewände
- Kunststeingewände
- Gewände profiliert
- ohne Einfassung
- Ziereinfassung
- Fensterverdachung
- Sohlbank vorspringend
- Flügel alt
- Flügel erneuert
- Sprossenteilung
- Vorfenster
- Kämpfer
- Setzholz
- Fenster/Kreuzstock
- Oberlichter
- Fenstergitter

Läden

- Altbestand
- teilweise Altbestand

- Volläden
- Falläden
- Falläden
- Zugläden
- Schiebeläden
- Jalousieläden
- Rolläden
- keine Läden

Fassade

- | | |
|---|--|
| <input checked="" type="checkbox"/> gesamthaft verputzt | <input type="checkbox"/> Klebdach |
| <input type="checkbox"/> teilweise verputzt | <input type="checkbox"/> Vordach |
| <input type="checkbox"/> unverputzt | |
| <input type="checkbox"/> Verputz alt | <input type="checkbox"/> Riegel natur |
| <input type="checkbox"/> Putzquadrierung | <input type="checkbox"/> Riegel verputzt |
| <input type="checkbox"/> Eckquadrierung | <input type="checkbox"/> Riegel gefasst |
| <input type="checkbox"/> Lisenen | <input type="checkbox"/> Riegel aufgedoppelt |
| <input type="checkbox"/> Kolossalordnung | <input type="checkbox"/> Zierfachwerk |
| | <input type="checkbox"/> Verw. von Krummwuchs |
| <input type="checkbox"/> Sockelgesims | |
| <input type="checkbox"/> Gurtgesims | <input type="checkbox"/> Malerei auf Stein/Mauerwerk |
| <input type="checkbox"/> Kranzgesims | <input type="checkbox"/> Malerei auf Holz |
| | <input type="checkbox"/> Inschrift |
| <input type="checkbox"/> verschalt | |
| <input type="checkbox"/> Bretterschild | |
| <input type="checkbox"/> Schindelschirm | |
| <input type="checkbox"/> Eternitplattenverschalung | |
| <input type="checkbox"/> Welleternitverschalung | |
| <input type="checkbox"/> Ziegelverkleidung | |
| <input type="checkbox"/> Metall/Kunststoffassade | |
| <input type="checkbox"/> Naturstein | |

Dach

- | | |
|---|--|
| <input checked="" type="checkbox"/> Giebeldach | <input checked="" type="checkbox"/> Quergiebel |
| <input type="checkbox"/> Vollwalmdach | <input type="checkbox"/> Schleppgauben |
| <input type="checkbox"/> Teilwalmdach | <input type="checkbox"/> Lukarnen (Giebelgauben) |
| <input type="checkbox"/> Fusswalm | <input type="checkbox"/> Dacherker |
| <input type="checkbox"/> Pultdach | <input type="checkbox"/> liegende Dachfenster |
| <input type="checkbox"/> Mansardgiebeldach | <input type="checkbox"/> angehobenes Dach |
| <input type="checkbox"/> Mansardwalmdach | <input type="checkbox"/> abgeschlepptes Dach |
| <input type="checkbox"/> Flachdach | <input type="checkbox"/> Dachreiter |
| <input type="checkbox"/> Pyramidendach | |
| <input type="checkbox"/> Zwiebdach | <input checked="" type="checkbox"/> Flachziegel handgestrichen |
| | <input checked="" type="checkbox"/> Flachziegel masch. gefertigt |
| <input type="checkbox"/> Rafendach | <input type="checkbox"/> Falzziegel |
| <input checked="" type="checkbox"/> Sparrendach | <input type="checkbox"/> Hohlziegel |
| <input checked="" type="checkbox"/> Aufschieblinge | <input type="checkbox"/> Schindeln |
| <input type="checkbox"/> echter Kniestock | <input type="checkbox"/> Schiefer |
| <input type="checkbox"/> Flugsparrenkonstruktion | <input type="checkbox"/> Eternitplatten |
| <input type="checkbox"/> Flugpfettenkonstruktion | <input type="checkbox"/> Welleternit |
| <input type="checkbox"/> Bugstreben | <input type="checkbox"/> Blech |
| <input checked="" type="checkbox"/> verschalte Dachuntersicht | <input type="checkbox"/> Wellblech |
| <input type="checkbox"/> Dachkonstr. nicht sichtbar | |
| <input type="checkbox"/> Treppengiebel | |

Besonderes

- Erker
- Laube traufseitig
- Laube giebelseitig
- Laube doppelstöckig
- Balkon
- Terrasse
- Ladenfront
- Garageneinbau
- Freitreppe
- Aussentreppe
- Giebeltor
- Aufzug
- Schornstein alt
- Schornsteinaufsatz
- Blitzschutzanlage alt
- geschnitzter Bauschmuck
- gesägter Bauschmuck
- Wetterfahne/Windanzeiger
- Wasserspeier
- Ziergeländer

Lage

- im Ortskern
- am Ortsrand
- an Platz
- an Kreuzung/Gabelung
- in Gruppe
- freistehend
- in Reihe
- vorspringend
- zurücktretend
- verwinkelt
- gestaffelt
- einseitig angebaut
- beidseitig angebaut
- Kopfhaut
- isoliert
- in Hanglage
- oberhalb Stützmauer
- mit Garten
- mit Vorplatz
- mit Hofstatt
- traufständig zur Strasse
- giebelständig zur Strasse
- dominierend

INV. NR. 31 / 41
 STRASSE, ORTSTEIL Dorfstrasse 23
 FUNKTION HEUTE Wohnhaus (EFH)
 FUNKTION ALT Bauernhaus (Vielzweckhaus)
 OBJEKT BAUART Mischbau
 DATIERUNG 1853
 ÜBERLIEF. DATEN 1886 (i) = Anbau einer Ökonomie
 BK-Nr. 37
 BK VERS.NR. 41 VERSICHERT SEIT 1853
 BK VERS.Nr. ALT 53



Neg. Nr. 97 208

1. Baugeschichte

1853 neu erbautes freistehendes Bauernhaus. An dessen Ostseite wurde 1886 ein neuer Ökonomieteil angebaut (heute BK-Nr. 37). 1976 erfolgte der Umbau des Wohnhauses und der Einbau einer Garage. Der Bau ist in neuester Zeit eingreifend modernisiert worden. Auch das Dach ist neu aufgerichtet worden. Bei beiden Hausteilen ist die Ökonomie 1993 zu Wohnzwecken ausgebaut worden.

2. Beschreibung

a) Rohbau/Dach

Zweigeschossiger Kopfbau mit Rafendach mit Falzziegeleindeckung (erneuert).

b) Fassaden

Nordfassade: Zweigeschossige Trauffassade, mit (von Westen nach Osten) Scheune, Stall und Wohnteil. Die Fassade ist mit einem modernen Zementputz versehen, welcher beige gehalten ist. Die Scheune weist noch das ursprüngliche Tor mit Holzeinfassungen auf, dessen Sturz korbbogig ist und mit einem geschnitzten Schlussstein verziert ist. Die Torflügel scheinen ebenfalls ursprünglich zu sein. Der Stallteil und der Wohnteil sind vollständig modernisiert, das heisst, dass alle Fenster- und Türöffnungen in moderne, grau gestrichene Kunststeineinfassungen gesetzt sind. Die Fensterflügel sind ebenfalls erneuert, ebenso die roten Jalousieläden. Die Dachuntersicht ist verschalt.

Westfassade: Die zweigeschossige Giebelfassade ist unbefenstert. Im Erdgeschoss ist ein Zementputz angebracht, darüber ist die Fassade mit Dachziegeln verkleidet.

Südfassade: Zweigeschossige Trauffassade, im Erdgeschoss ist ein moderner Abstellraum angebaut. Die Fassade zeigt teilweise Altbestand, teilweise ist sie erneuert.

c) Freiraum

Auf der Nordseite geteilter Vorplatz.

3. Beurteilung

Dem stark erneuerten ehemaligen Bauernhaus ist als Einzelobjekt keinen besonderen architektonischen oder historischen Wert beizumessen. Der Bau ist aber Teil der Erweiterung des bäuerlichen Strassendorfes im 19. Jh., weshalb ihm im Ensemble eine ortsbauliche Bedeutung anzurechnen ist.



Situationsplan Stetten, ca 1:2000

Rohbau

- | | |
|---|--|
| <input type="checkbox"/> Massivbau | <input type="checkbox"/> offener Gerüstbau |
| <input type="checkbox"/> Naturstein | <input type="checkbox"/> verschalter Gerüstbau |
| <input type="checkbox"/> Bollenstein | <input type="checkbox"/> Bohlenständerbau |
| <input type="checkbox"/> Bruchstein | <input type="checkbox"/> Metallgerüstbau |
| <input type="checkbox"/> Quadermauerwerk | <input type="checkbox"/> sonstige Gerüstbauten |
| <input type="checkbox"/> Backstein | <input checked="" type="checkbox"/> Mischbau |
| <input type="checkbox"/> Beton, Zement | <input type="checkbox"/> Traufseiten massiv |
| <input type="checkbox"/> Holzbohlen | <input type="checkbox"/> Giebelseiten massiv |
| <input type="checkbox"/> Holzgerüstbau | <input type="checkbox"/> Erdgeschoss massiv |
| <input type="checkbox"/> Geschossbau (Ständerbau) | <input type="checkbox"/> Obergeschoss massiv |
| <input type="checkbox"/> Stockwerkbau | <input type="checkbox"/> Obergeschosse massiv |
| <input type="checkbox"/> Fachwerkaufstockung | <input type="checkbox"/> Blockbau |
| <input type="checkbox"/> Konstruktionsriegel | <input checked="" type="checkbox"/> unklar |
| <input type="checkbox"/> Sichriegel | <input type="checkbox"/> Anbau u. Pultdach |
| <input type="checkbox"/> Langstreben | <input type="checkbox"/> Anbau u. Giebeldach |
| <input type="checkbox"/> Verschwertung | <input type="checkbox"/> Anbau u. Flachdach |
| <input type="checkbox"/> Gesch. übergr. Ständer | <input type="checkbox"/> Kleinbau angeschoben |
| <input type="checkbox"/> Wandaufbau 1-zonig | <input type="checkbox"/> Kleinbau freistehend |
| <input type="checkbox"/> Wandaufbau 2-zonig | |
| <input type="checkbox"/> Wandaufbau 3/mehr-zonig | |

Keller

- ganz unter der Erde
- teilweise unter der Erde
- ebenerdig
- nicht unterkellert
- Keller separat
- Kellerhals
- bemerkensw. Kellertüre

Sockel

- Sockelgeschoss
- gestelzter Sockel
- Blendsockel
- niedriger "Kellersockel"
- Schwellmauerwerk

- Naturstein
- Zement/Beton
- Sichtbeton
- verputzt
- gequadert
- bossiert
- scharriert
- poliert

Türen

- Altbestand
- teilweise Altbestand

- Holzgewände
- Steingewände
- Kunststeingewände
- Gewände profiliert
- ohne Einfassung
- Ziereinfassung
- Türverdachung
- Portikus
- Türblatt alt
- Türblatt erneuert
- Türblatt verziert
- Türblatt schmucklos
- Beschläge / Schloss alt

- Oberlichter
- Ziergitter

Fenster

- Altbestand
- teilweise Altbestand
- einzeln
- gekoppelt
- in Reihen
- Holzgewände
- Steingewände
- Kunststeingewände
- Gewände profiliert
- ohne Einfassung
- Ziereinfassung
- Fensterverdachung
- Sohlbank vorspringend
- Flügel alt
- Flügel erneuert
- Sprossenteilung
- Vorfenster
- Kämpfer
- Setzholz
- Fenster/Kreuzstock
- Oberlichter
- Fenstergitter

Läden

- Altbestand
- teilweise Altbestand

- Volläden
- Falläden
- Falläden
- Zugläden
- Schiebeläden
- Jalousieläden
- Rolläden
- keine Läden

Fassade

- | | |
|---|--|
| <input checked="" type="checkbox"/> gesamthaft verputzt | <input type="checkbox"/> Klebdach |
| <input type="checkbox"/> teilweise verputzt | <input type="checkbox"/> Vordach |
| <input type="checkbox"/> unverputzt | |
| <input type="checkbox"/> Verputz alt | <input type="checkbox"/> Riegel natur |
| <input type="checkbox"/> Putzquadrierung | <input type="checkbox"/> Riegel verputzt |
| <input type="checkbox"/> Eckquadrierung | <input type="checkbox"/> Riegel gefasst |
| <input type="checkbox"/> Lisenen | <input type="checkbox"/> Riegel aufgedoppelt |
| <input type="checkbox"/> Kolossalordnung | <input type="checkbox"/> Zierfachwerk |
| | <input type="checkbox"/> Verw. von Krummwuchs |
| <input type="checkbox"/> Sockelgesims | <input type="checkbox"/> Malerei auf Stein/Mauerwerk |
| <input type="checkbox"/> Gurtgesims | <input type="checkbox"/> Malerei auf Holz |
| <input type="checkbox"/> Kranzgesims | <input type="checkbox"/> Inschrift |
| | |
| <input type="checkbox"/> verschalt | |
| <input type="checkbox"/> Bretterschild | |
| <input type="checkbox"/> Schindelschirm | |
| <input type="checkbox"/> Eternitplattenverschalung | |
| <input type="checkbox"/> Welleternitverschalung | |
| <input checked="" type="checkbox"/> Ziegelverkleidung | |
| <input type="checkbox"/> Metall/Kunststoffassade | |
| <input type="checkbox"/> Naturstein | |

Besonderes

- Erker
- Laube traufseitig
- Laube giebelseitig
- Laube doppelstöckig
- Balkon
- Terrasse
- Ladenfront
- Garageneinbau
- Freitreppe
- Aussentreppe
- Giebeltor
- Aufzug
- Schornstein alt
- Schornsteinaufsatz
- Blitzschutzanlage alt
- geschnitzter Bauschmuck
- gesägter Bauschmuck
- Wetterfahne/Windanzeiger
- Wasserspeier
- Ziergeländer

Dach

- | | |
|---|---|
| <input checked="" type="checkbox"/> Giebeldach | <input type="checkbox"/> Quergiebel |
| <input type="checkbox"/> Vollwalmdach | <input type="checkbox"/> Schleppegauben |
| <input type="checkbox"/> Teilwalmdach | <input type="checkbox"/> Lukarnen (Giebelgauben) |
| <input type="checkbox"/> Fusswalm | <input type="checkbox"/> Dacherker |
| <input type="checkbox"/> Pultdach | <input type="checkbox"/> liegende Dachfenster |
| <input type="checkbox"/> Mansardgiebeldach | <input type="checkbox"/> angehobenes Dach |
| <input type="checkbox"/> Mansardwalmdach | <input type="checkbox"/> abgeschlepptes Dach |
| <input type="checkbox"/> Flachdach | <input type="checkbox"/> Dachreiter |
| <input type="checkbox"/> Pyramidendach | |
| <input type="checkbox"/> Zwiebeldach | <input type="checkbox"/> Flachziegel handgestrichen |
| | <input type="checkbox"/> Flachziegel masch. gefertigt |
| <input checked="" type="checkbox"/> Rafendach | <input checked="" type="checkbox"/> Falzziegel |
| <input type="checkbox"/> Sparrendach | <input type="checkbox"/> Hohlziegel |
| <input type="checkbox"/> Aufschieblinge | <input type="checkbox"/> Schindeln |
| <input type="checkbox"/> echter Kniestock | <input type="checkbox"/> Schiefer |
| <input type="checkbox"/> Flugsparrenkonstruktion | <input type="checkbox"/> Eternitplatten |
| <input type="checkbox"/> Flugpfettenkonstruktion | <input type="checkbox"/> Welleternit |
| <input type="checkbox"/> Bugstreben | <input type="checkbox"/> Blech |
| <input type="checkbox"/> verschalte Dachuntersicht | <input type="checkbox"/> Wellblech |
| | |
| <input type="checkbox"/> Dachkonstr. nicht sichtbar | |
| <input type="checkbox"/> Treppengiebel | |

Lage

- im Ortskern
- am Ortsrand
- an Platz
- an Kreuzung/Gabelung
- in Gruppe
- freistehend
- in Reihe
- vorspringend
- zurücktretend
- verwinkelt
- gestaffelt
- einseitig angebaut
- beidseitig angebaut
- Kopfhause
- isoliert
- in Hanglage
- oberhalb Stützmauer
- mit Garten
- mit Vorplatz
- mit Hofstatt
- traufständig zur Strasse
- giebelständig zur Strasse
- dominierend

INV. NR. 31 / 42
 OBJEKTNAME Bauerhaus mit "Lerni" (?)
 STRASSE, ORTSTEIL Dorfstrasse 19
 FUNKTION HEUTE Wohnhaus (EFH)
 FUNKTION ALT Bauernhaus (Vielzweckhaus) / mit Schulraum (-1861)
 OBJEKTBAUART Mischbau
 DATIERUNG 1841
 ÜBERLIEF. DATEN 1841 (i)
 BK VERS.NR. 42 VERSICHERT SEIT 1842
 BK VERS.NR. ALT 47



Neg. Nr. 97 209

1. Baugeschichte

Vielzweckbau von 1841 (inschriftlich datiert), bestätigt durch den Ersteintrag in den Brandversicherungsbüchern 1842. Der Bau hat gemäss mündlicher Überlieferung* in den ersten zwanzig Jahren seines Bestehens (bis zum Bau des aktuellen Schulhauses 1861) als Schulstube gedient. Die grosse Stube im Erdgeschoss wie auch die aussergewöhnlich grossen Erdgeschossfenster, welche ursprünglich zu sein scheinen, zeugen von der aussergewöhnlichen Nutzung des Vielzweckbaus. Später wurden die Stuben unterteilt und im Obergeschoss eine zweite Wohnung eingerichtet. 1976 wurde eines der Fenster auf der Südseite zu einer Gartentüre vergrössert, gleichzeitig wurde eine Veranda erstellt. Auf der Nordseite ist die Eingangstüre, welche sich in der dritten Achse von Osten befand, zu einem Fenster umgebaut worden. Die ehemalige Stalltüre wurde zur Eingangstüre umfunktioniert. 1979 erfolgte ein Teilumbau des 1. Obergeschosses (Bereich über dem ehemaligen Stall). 1981 erfolgte der Einbau einer Doppelgarage. 1993 wurde ein neues Fenster ausgebrochen (nicht bewilligt).

*E. Looser (derzeitiger Besitzer) hat dies von seinem Vorgänger H. Bühler (Besitzer bis 1976) erfahren).

2. Beschreibung

a) Rohbau/Dach

Freistehender, zweigeschossiger Mischbau unter Sparrendach mit Aufschieblingen. Der Bau ist mit Flachziegeln (gemischter Bestand) eingedeckt. Auf der Südseite sind im Bereich der Ökonomie verschiedene Stallbauten angebaut (1. Hälfte 20. Jh.). Im Bereich der Ökonomie ist ein grosses Vordach mit Flugpfettenkonstruktion und Stichbalken errichtet.

b) Fassaden

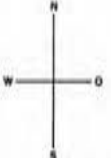
Nordfassade: Zweigeschossige Trauffassade mit Wohnteil im Osten, Stall und Doppelscheune im Westen. Die Fassade ist mit einem Zementverputz versehen und weiss gestrichen. Sämtliche Holzeinfassungen sind dunkelbraun gestrichen. Im Bereich der Scheune sind zwei hohe Scheunentore angeordnet, welche ihre ursprünglichen Torflügel aufweisen. Das östliche Tor weist im Sturz die Inschrift "AW MWV MW 1841" auf. Der Stall mit Stalltüre und quereckigem Fenster ist teilweise erneuert. Das Türblatt ist erneuert (1. Hälfte 20. Jh.). Diese Türe bildet jetzt den Haupteingang zum Haus. Der Wohnteil ist dreieckig. Im Erdgeschoss sind grosse zweiflügelige Fenster wie Werkstattfenster angeordnet. Diese Befensterung ist mit Ausnahme des westlichsten Fensters ursprünglich und zeugt von der Nutzung des Erdgeschosses als Klassenzimmer für die Schule. Das westlichste Fenster war ursprünglich die Eingangstüre. Im Obergeschoss ist eine Reihe von schmalen, einflügeligen Fenstern in Holzeinfassungen angeordnet. Die Fensterflügel sind gesprosst (erneuert im 20. Jh.?)

Westfassade: Zweigeschossige Giebelfassade, im unteren Teil verputzt (Kalkputz). Es sind zwei moderne Lüftungsöffnungen zu sehen, ansonsten ist die Fassade unbefenstert. Im Bereich der Giebelmauer ist die Fassade mit Dachziegeln verkleidet.

Südfassade: Im Bereich der Ökonomie sind auf der Südseite verschiedene Stallbauten errichtet. Der ursprüngliche Baukörper ist deshalb nicht einsehbar. Im Bereich des Wohnteiles ist eine moderne Holzpergola angebaut. Die Fassade zeigt ansonsten im wesentlichen ihre ursprüngliche Gestaltung. Die



Plan 2



Brunnwis

Hofwis

Vorderdorf

Usserdorf

Usserdorf

Haldell

Kloster

Unterdorf

Situationsplan Stetten, ca 1:2000

zweigeschossige Trauffassade ist mit Zementputz versehen und weiss gestrichen. Im Erdgeschoss sind grosse zweiflügelige Fenster (wie auf der Nordseite) angeordnet. Das eine der vier Fenster ist zu einer Terrassentüre umgebaut. Im Obergeschoss sind zweiflügelige Fenster mit erneuerten Fensterflügeln angeordnet.

c) Freiraum

Obstgarten auf der Südseite des Bauernhauses. Vorplatz mit Ziergarten auf der Nordseite.

3. Beurteilung

Dem Bau ist als Einzelobjekt keine besondere architektonische Bedeutung beizumessen. Hingegen zeugt er nicht nur von der bäuerlichen Erweiterung des Strassendorfes Stetten im 19. Jh., sondern weist als ehemaliges Bauernhaus mit integrierten Klassenräumen im Erdgeschoss ein besonderer geschichtlicher Zeugenwert für das Dorf Stetten auf. Laut mündlicher Überlieferung diente das 1841 errichtete Bauernhaus von Anfang an als provisorische Schule, als "Lerni", bis 1861 das heutige Schulhaus errichtet wurde. Mit den grossen Fenstern im Erdgeschoss hat man anscheinend die Klassenräume möglichst den Hygienevorschriften für Schulen angepasst, gemäss welchen eine möglichst gute Belichtung und Belüftung verlangt war.



Situationsplan Stetten, ca 1:2000

Rohbau

- | | |
|---|--|
| <input type="checkbox"/> Massivbau | <input type="checkbox"/> offener Gerüstbau |
| <input type="checkbox"/> Naturstein | <input type="checkbox"/> verschalter Gerüstbau |
| <input type="checkbox"/> Bollenstein | <input type="checkbox"/> Bohlenständerbau |
| <input type="checkbox"/> Bruchstein | <input type="checkbox"/> Metallgerüstbau |
| <input type="checkbox"/> Quadermauerwerk | <input type="checkbox"/> sonstige Gerüstbauten |
| <input type="checkbox"/> Backstein | <input type="checkbox"/> Mischbau |
| <input type="checkbox"/> Beton, Zement | <input type="checkbox"/> Traufseiten massiv |
| <input type="checkbox"/> Holzbohlen | <input type="checkbox"/> Giebelseiten massiv |
| <input type="checkbox"/> Holzgerüstbau | <input type="checkbox"/> Erdgeschoss massiv |
| <input type="checkbox"/> Geschossbau (Ständerbau) | <input type="checkbox"/> Obergeschoss massiv |
| <input type="checkbox"/> Stockwerkbau | <input type="checkbox"/> Obergeschosse massiv |
| <input type="checkbox"/> Fachwerkaufstockung | <input type="checkbox"/> Blockbau |
| <input type="checkbox"/> Konstruktionsriegel | <input checked="" type="checkbox"/> unklar |
| <input type="checkbox"/> Sichtriegel | <input type="checkbox"/> Anbau u. Pultdach |
| <input type="checkbox"/> Langstreben | <input type="checkbox"/> Anbau u. Giebeldach |
| <input type="checkbox"/> Verschwertung | <input type="checkbox"/> Anbau u. Flachdach |
| <input type="checkbox"/> Gesch. übergr. Ständer | <input type="checkbox"/> Kleinbau angeschoben |
| <input type="checkbox"/> Wandaufbau 1-zonig | <input type="checkbox"/> Kleinbau freistehend |
| <input type="checkbox"/> Wandaufbau 2-zonig | |
| <input type="checkbox"/> Wandaufbau 3/mehr-zonig | |

Keller

- ganz unter der Erde
- teilweise unter der Erde
- ebenerdig
- nicht unterkellert
- Keller separat
- Kellerhals
- bemerkensw. Kellertüre

Sockel

- Sockelgeschoss
- gestelzter Sockel
- Blendsockel
- niedriger "Kellersockel"
- Schwellmauerwerk

- Naturstein
- Zement/Beton
- Sichtbeton
- verputzt
- gequadert
- bossiert
- scharriert
- poliert

Türen

- Altbestand
- teilweise Altbestand

- Holzgewände
- Steingewände
- Kunststeingewände
- Gewände profiliert
- ohne Einfassung
- Ziereinfassung
- Türverdachung
- Portikus
- Türblatt alt
- Türblatt erneuert
- Türblatt verziert
- Türblatt schmucklos
- Beschläge / Schloss alt

- Oberlichter
- Ziergitter

Fenster

- Altbestand
- teilweise Altbestand
- einzeln
- gekoppelt
- in Reihen
- Holzgewände
- Steingewände
- Kunststeingewände
- Gewände profiliert
- ohne Einfassung
- Ziereinfassung
- Fensterverdachung
- Sohlbank vorspringend
- Flügel alt
- Flügel erneuert
- Sprossenteilung
- Vorfenster
- Kämpfer
- Setzholz
- Fenster/Kreuzstock
- Oberlichter
- Fenstergitter

Läden

- Altbestand
- teilweise Altbestand

- Volläden
- Falläden
- Falläden
- Zugläden
- Schiebeläden
- Jalousieläden
- Rolläden
- keine Läden

Fassade

- | | |
|---|--|
| <input checked="" type="checkbox"/> gesamthaft verputzt | <input type="checkbox"/> Klebdach |
| <input type="checkbox"/> teilweise verputzt | <input type="checkbox"/> Vordach |
| <input type="checkbox"/> unverputzt | |
| <input type="checkbox"/> Verputz alt | <input type="checkbox"/> Riegel natur |
| <input type="checkbox"/> Putzquadrung | <input type="checkbox"/> Riegel verputzt |
| <input type="checkbox"/> Eckquadrung | <input type="checkbox"/> Riegel gefasst |
| <input type="checkbox"/> Lisenen | <input type="checkbox"/> Riegel aufgedoppelt |
| <input type="checkbox"/> Kolossalordnung | <input type="checkbox"/> Zierfachwerk |
| | <input type="checkbox"/> Verw. von Krummwuchs |
| <input type="checkbox"/> Sockelgesims | <input type="checkbox"/> Malerei auf Stein/Mauerwerk |
| <input type="checkbox"/> Gurtgesims | <input type="checkbox"/> Malerei auf Holz |
| <input type="checkbox"/> Kranzgesims | <input type="checkbox"/> Inschrift |
| | |
| <input type="checkbox"/> verschalt | |
| <input type="checkbox"/> Bretterschild | |
| <input type="checkbox"/> Schindelschirm | |
| <input type="checkbox"/> Eternitplattenverschalung | |
| <input type="checkbox"/> Welleternitverschalung | |
| <input checked="" type="checkbox"/> Ziegelverkleidung | |
| <input type="checkbox"/> Metall/Kunststoffassade | |
| <input type="checkbox"/> Naturstein | |

Besonderes

- Erker
- Laube traufseitig
- Laube giebelseitig
- Laube doppelstöckig
- Balkon
- Terrasse
- Ladenfront
- Garageneinbau
- Freitreppe
- Aussentreppe
- Giebeltor
- Aufzug
- Schornstein alt
- Schornsteinaufsatz
- Blitzschutzanlage alt
- geschnitzter Bauschmuck
- gesägter Bauschmuck
- Wetterfahne/Windanzeiger
- Wasserspeier
- Ziergeländer

Dach

- | | |
|---|--|
| <input checked="" type="checkbox"/> Giebeldach | <input type="checkbox"/> Quergiebel |
| <input type="checkbox"/> Vollwalmdach | <input type="checkbox"/> Schleppegauben |
| <input type="checkbox"/> Teilwalmdach | <input type="checkbox"/> Lukarnen (Giebelgauben) |
| <input type="checkbox"/> Fusswalm | <input type="checkbox"/> Dacherker |
| <input type="checkbox"/> Pultdach | <input type="checkbox"/> liegende Dachfenster |
| <input type="checkbox"/> Mansardgiebeldach | <input type="checkbox"/> angehobenes Dach |
| <input type="checkbox"/> Mansardwalmdach | <input type="checkbox"/> abgeschlepptes Dach |
| <input type="checkbox"/> Flachdach | <input type="checkbox"/> Dachreiter |
| <input type="checkbox"/> Pyramidendach | |
| <input type="checkbox"/> Zwiebeldach | <input checked="" type="checkbox"/> Flachziegel handgestrichen |
| | <input checked="" type="checkbox"/> Flachziegel masch. gefertigt |
| <input type="checkbox"/> Rafendach | <input type="checkbox"/> Falzziegel |
| <input checked="" type="checkbox"/> Sparrendach | <input type="checkbox"/> Hohlziegel |
| <input checked="" type="checkbox"/> Aufschieblinge | <input type="checkbox"/> Schindeln |
| <input type="checkbox"/> echter Kniestock | <input type="checkbox"/> Schiefer |
| <input type="checkbox"/> Flugsparrenkonstruktion | <input type="checkbox"/> Eternitplatten |
| <input checked="" type="checkbox"/> Flugpfettenkonstruktion | <input type="checkbox"/> Welleternit |
| <input type="checkbox"/> Bugstreben | <input type="checkbox"/> Blech |
| <input type="checkbox"/> verschaltete Dachuntersicht | <input type="checkbox"/> Wellblech |
| | |
| <input type="checkbox"/> Dachkonstr. nicht sichtbar | |
| | |
| <input type="checkbox"/> Treppengiebel | |

Lage

- im Ortskern
- am Ortsrand
- an Platz
- an Kreuzung/Gabelung
- in Gruppe
- freistehend
- in Reihe
- vorspringend
- zurücktretend
- verwinkelt
- gestaffelt
- einseitig angebaut
- beidseitig angebaut
- Kopfhaus
- isoliert
- in Hanglage
- oberhalb Stützmauer
- mit Garten
- mit Vorplatz
- mit Hofstatt
- traufständig zur Strasse
- giebelständig zur Strasse
- dominierend

INV. NR. 31 / 43

STRASSE, ORTSTEIL Dorfstrasse 17

FUNKTION HEUTE Wohnhaus (EFH)

FUNKTION ALT Bauernhaus (Vielzweckhaus)

OBJEKT BAUART unklar

DATIERUNG 1832

BK VERS.NR. 43 VERSICHERT SEIT 1832

BK VERS.Nr. ALT 44



Neg. Nr. 97 210

1. Baugeschichte

1832 neu erbautes Bauernhaus. Der Bau erfuhr in jüngster Zeit einen eingreifenden Umbau, weshalb frühere bauliche Eingriffe am Äussern nicht mehr ablesbar sind. 1990 erfolgte die Veränderung der Türe (vormals in der 2. Achse von Osten), der Neuausbruch der Obergeschossfenster, die Neuerrichtung von Schleppgaupen und der Dachgeschossausbau.

2. Beschreibung

a) Rohbau/Dach

Eingeschossiger Bau mit Kniestock. Giebeldach in Rafenlage mit Flachziegeleindeckung.

b) Fassaden

Nordfassade: Wohnteil im Osten, eingeschossig über halb vertieftem Kellersockel. Der anschliessende Stallteil und die Scheune sind ebenerdig. Das Scheunentor weist noch die hölzerne Einfassung auf, ist aber zu einem modernen Garagentor umgebaut. Der Stallteil zeigt ein Sichtkalksteinmauerwerk, die Stalltüre und die Fenster sind modern.

Der Wohnteil ist dreiaxsig, teils stark verändert. Alle Fenstereinfassungen sind erneuert. Die Kniestockfenster sind anlässlich des jüngsten Umbaus 1990 neu ausgebrochen worden. Auf dem Dach sind zwei moderne Schleppgaupen mit Holzverschalung zu sehen.

Ostfassade: Die östliche Giebelfassade ist unbefenstert mit einem modernen Zementputz versehen. Es sind lediglich zwei Fenster auf der Höhe des Kniestocks zu sehen.

Westfassade: Die westliche Giebelfassade ist unbefenstert und mit einem glatten, weiss gestrichenen Zementputz versehen.

Südfassade: Eingreifend erneuert.

c) Freiraum

Vorplatz auf der Nordseite und moderner Garten auf der Südseite.

3. Beurteilung

Bau als Einzelobjekt ohne Bedeutung. Er zeugt aber von der bäuerlichen Dorferweiterung im 19. Jh. Deshalb ist ihm auch eine gewisse ortsbauliche Bedeutung beizumessen.



Situationsplan Stetten, ca 1:2000

Rohbau

- | | |
|---|--|
| <input checked="" type="checkbox"/> Massivbau | <input type="checkbox"/> offener Gerüstbau |
| <input type="checkbox"/> Naturstein | <input type="checkbox"/> verschalter Gerüstbau |
| <input type="checkbox"/> Bollenstein | <input type="checkbox"/> Bohlenständerbau |
| <input type="checkbox"/> Bruchstein | <input type="checkbox"/> Metallgerüstbau |
| <input type="checkbox"/> Quadermauerwerk | <input type="checkbox"/> sonstige Gerüstbauten |
| <input type="checkbox"/> Backstein | <input type="checkbox"/> Mischbau |
| <input type="checkbox"/> Beton, Zement | <input type="checkbox"/> Traufseiten massiv |
| <input type="checkbox"/> Holzbohlen | <input type="checkbox"/> Giebelseiten massiv |
| <input type="checkbox"/> Holzgerüstbau | <input type="checkbox"/> Erdgeschoss massiv |
| <input type="checkbox"/> Geschossbau (Ständerbau) | <input type="checkbox"/> Obergeschoss massiv |
| <input type="checkbox"/> Stockwerkbau | <input type="checkbox"/> Obergeschosse massiv |
| <input type="checkbox"/> Fachwerkaufstockung | <input type="checkbox"/> Blockbau |
| <input type="checkbox"/> Konstruktionsriegel | <input checked="" type="checkbox"/> unklar |
| <input type="checkbox"/> Sichriegel | <input type="checkbox"/> Anbau u. Pultdach |
| <input type="checkbox"/> Langstreben | <input type="checkbox"/> Anbau u. Giebeldach |
| <input type="checkbox"/> Verschwertung | <input type="checkbox"/> Anbau u. Flachdach |
| <input type="checkbox"/> Gesch. übergr. Ständer | <input type="checkbox"/> Kleinbau angeschoben |
| <input type="checkbox"/> Wandaufbau 1-zonig | <input type="checkbox"/> Kleinbau freistehend |
| <input type="checkbox"/> Wandaufbau 2-zonig | |
| <input type="checkbox"/> Wandaufbau 3/mehr-zonig | |

Keller

- ganz unter der Erde
- teilweise unter der Erde
- ebenerdig
- nicht unterkellert
- Keller separat
- Kellerhals
- bemerkensw. Kellertüre

Sockel

- Sockelgeschoss
- gestelzter Sockel
- Blendsockel
- niedriger "Kellersockel"
- Schwellmauerwerk

- Naturstein
- Zement/Beton
- Sichtbeton
- verputzt
- gequadert
- bossiert
- scharriert
- poliert

Türen

- Altbestand
- teilweise Altbestand

- Holzgewände
- Steingewände
- Kunststeingewände
- Gewände profiliert
- ohne Einfassung
- Ziereinfassung
- Türverdachung
- Portikus
- Türblatt alt
- Türblatt erneuert
- Türblatt verziert
- Türblatt schmucklos
- Beschläge / Schloss alt

- Oberlichter
- Ziergitter

Fenster

- Altbestand
- teilweise Altbestand
- einzeln
- gekoppelt
- in Reihen
- Holzgewände
- Steingewände
- Kunststeingewände
- Gewände profiliert
- ohne Einfassung
- Ziereinfassung
- Fensterverdachung
- Sohlbank vorspringend
- Flügel alt
- Flügel erneuert
- Sprossenteilung
- Vorfenster
- Kämpfer
- Setzholz
- Fenster/Kreuzstock
- Oberlichter
- Fenstergitter

Läden

- Altbestand
- teilweise Altbestand

- Volläden
- Faltläden
- Falläden
- Zugläden
- Schiebeläden
- Jalousieläden
- Rolläden
- keine Läden

Fassade

- | | |
|---|--|
| <input checked="" type="checkbox"/> gesamthaft verputzt | <input type="checkbox"/> Klebdach |
| <input type="checkbox"/> teilweise verputzt | <input type="checkbox"/> Vordach |
| <input type="checkbox"/> unverputzt | |
| <input type="checkbox"/> Verputz alt | <input type="checkbox"/> Riegel natur |
| <input type="checkbox"/> Putzquadrierung | <input type="checkbox"/> Riegel verputzt |
| <input type="checkbox"/> Eckquadrierung | <input type="checkbox"/> Riegel gefasst |
| <input type="checkbox"/> Lisenen | <input type="checkbox"/> Riegel aufgedoppelt |
| <input type="checkbox"/> Kolossalordnung | <input type="checkbox"/> Zierfachwerk |
| | <input type="checkbox"/> Verw. von Krummwuchs |
| <input type="checkbox"/> Sockelgesims | |
| <input type="checkbox"/> Gurtgesims | <input type="checkbox"/> Malerei auf Stein/Mauerwerk |
| <input type="checkbox"/> Kranzgesims | <input type="checkbox"/> Malerei auf Holz |
| | <input type="checkbox"/> Inschrift |
| <input type="checkbox"/> verschalt | |
| <input type="checkbox"/> Bretterschild | |
| <input type="checkbox"/> Schindelschirm | |
| <input type="checkbox"/> Eternitplattenverschalung | |
| <input type="checkbox"/> Welleternitverschalung | |
| <input type="checkbox"/> Ziegelverkleidung | |
| <input type="checkbox"/> Metall/Kunststoffassade | |
| <input type="checkbox"/> Naturstein | |

Besonderes

- Erker
- Laube traufseitig
- Laube giebelseitig
- Laube doppelstöckig
- Balkon
- Terrasse
- Ladenfront
- Garageneinbau
- Freitreppe
- Aussentreppe
- Giebeltor
- Aufzug
- Schornstein alt
- Schornsteinaufsatz
- Blitzschutzanlage alt
- geschnitzter Bauschmuck
- gesägter Bauschmuck
- Wetterfahne/Windanzeiger
- Wasserspeier
- Ziergeländer

Dach

- | | |
|--|--|
| <input checked="" type="checkbox"/> Giebeldach | <input type="checkbox"/> Quergiebel |
| <input type="checkbox"/> Vollwalmdach | <input checked="" type="checkbox"/> Schleppgauben |
| <input type="checkbox"/> Teilwalmdach | <input type="checkbox"/> Lukarnen (Giebelgauben) |
| <input type="checkbox"/> Fusswalm | <input type="checkbox"/> Dacherker |
| <input type="checkbox"/> Pultdach | <input type="checkbox"/> liegende Dachfenster |
| <input type="checkbox"/> Mansardgiebeldach | <input type="checkbox"/> angehobenes Dach |
| <input type="checkbox"/> Mansardwalmdach | <input type="checkbox"/> abgeschlepptes Dach |
| <input type="checkbox"/> Flachdach | <input type="checkbox"/> Dachreiter |
| <input type="checkbox"/> Pyramidendach | |
| <input type="checkbox"/> Zwiebeldach | <input checked="" type="checkbox"/> Flachziegel handgestrichen |
| <input checked="" type="checkbox"/> Rafendach | <input checked="" type="checkbox"/> Flachziegel masch. gefertigt |
| <input type="checkbox"/> Sparrendach | <input type="checkbox"/> Falzziegel |
| <input type="checkbox"/> Aufschieblinge | <input type="checkbox"/> Holzziegel |
| <input checked="" type="checkbox"/> echter Kniestock | <input type="checkbox"/> Schindeln |
| <input type="checkbox"/> Flugsparrenkonstruktion | <input type="checkbox"/> Schiefer |
| <input type="checkbox"/> Flugpfettenkonstruktion | <input type="checkbox"/> Eternitplatten |
| <input type="checkbox"/> Bugstreben | <input type="checkbox"/> Welleternit |
| <input type="checkbox"/> verschalte Dachuntersicht | <input type="checkbox"/> Blech |
| | <input type="checkbox"/> Wellblech |
| <input type="checkbox"/> Dachkonstr. nicht sichtbar | |
| <input type="checkbox"/> Treppengiebel | |

Lage

- im Ortskern
- am Ortsrand
- an Platz
- an Kreuzung/Gabelung
- in Gruppe
- freistehend
- in Reihe
- vorspringend
- zurücktretend
- verwinkelt
- gestaffelt
- einseitig angebaut
- beidseitig angebaut
- Kopfhaus
- isoliert
- in Hanglage
- oberhalb Stützmauer
- mit Garten
- mit Vorplatz
- mit Hofstatt
- traufständig zur Strasse
- giebelständig zur Strasse
- dominierend

INV. NR. 31 / 44
 STRASSE, ORTSTEIL Dorfstrasse 13
 FUNKTION HEUTE Wohnhaus
 FUNKTION ALT Bauernhaus (Vielzweckhaus)
 OBJEKT BAUART Mischbau
 DATIERUNG 18. Jh. vor 1810
 BK VERS. NR. 44 VERSICHERT SEIT 1810
 BK VERS. NR. ALT 6



Neg. Nr. 97 211

1. Baugeschichte

Am Äusseren sind keine datierenden Bauelemente zu erkennen, welche weiter zurück als ins 19. Jh. deuten. Der Bau bestand aber sicher seit 1810 und es ist mit einer Errichtung noch im 18. Jh. zu rechnen. Der Bau ist verschiedentlich erneuert worden. Auch das Dach (Rafendach) ist wohl im 19. Jh. oder im frühen 20. Jh. erneuert worden, möglicherweise im Zusammenhang mit einer Aufstockung des Hauses. Insbesondere der Anbau auf der Südseite ist modern. Die letzte Renovation wurde 1987 vorgenommen.

2. Beschreibung

a) Rohbau/Dach

Freistehender, zweigeschossiger Bau mit Rafendach. Der Bau ist teilweise unterkellert (Gewölbekeller?). Eindeckung mit maschinell gefertigten Flachziegeln. Auf der nördlichen Dachfläche sind zwei Schleppgaupen errichtet.

b) Fassaden

Nordfassade: Zweigeschossige Trauffassade, stark verändert. Die Fassade ist mit einem gelblich gestrichenen Zementputz versehen. Im Ostteil ist das Scheunentor angeordnet. Die Torflügel datieren aus dem 20. Jh. (heute Garage). Wohn- und Stallteil zeigen eingreifend erneuerte Öffnungen. Die Einfassungen bestehen aus Kunststein. Die Fenster sind mit historisierenden Volläden versehen. Weiter ziert eine moderne Inschriftentafel mit einem Spruch die Fassade (modern).

Südfassade: Trauffassade mit modernem zweigeschossigem Anbau unter abgeschlepptem Dach. Die Fassade besteht aus Sichtbackstein, das Obergeschoss ist verputzt.

Westfassade: Zweigeschossige Giebelfassade, eingreifend modernisiert, insbesondere durch die vorgelagerte moderne Betonrampe und die grosse Blechtüre (ehemalige Verteilstelle für landwirtschaftliche Mittel und Materialien).

Ostfassade: Zweigeschossige Giebelfassade, welche mit Zementputz versehen ist. Die Fenster sind in Holzeinfassungen gesetzt, teilweise Altbestand. Der Anbau auf der Südseite zeigt im Erdgeschoss moderne Öffnungen. Das Giebelfeld ist in Sichtfachwerk mit dreizonigem Aufbau errichtet. Die Ständer und Streben sind modern aufgedoppelt.

c) Freiraum

Der Bau steht an der Kreuzung der Dorfstrasse und der "unteren Wassergasse". Der Freiraum (Durchfahrt) auf der West- und Südseite ist geteert.

3. Beurteilung

Der Bau ist eingreifend modernisiert, weshalb diesem als Einzelobjekt keine besondere Bedeutung mehr zukommt. Der Bau steht an prominenter Stelle an der Kreuzung der Dorfstrasse und der Wassergasse. Diesbezüglich kommt dem Bau (Bauvolumen und Fassaden) ortsbaulich eine gewisse Bedeutung zu.



Situationsplan Stetten, ca 1:2000

Rohbau

- | | |
|---|---|
| <input type="checkbox"/> Massivbau | <input type="checkbox"/> offener Gerüstbau |
| <input type="checkbox"/> Naturstein | <input type="checkbox"/> verschalter Gerüstbau |
| <input type="checkbox"/> Bollenstein | <input type="checkbox"/> Bohlenständerbau |
| <input type="checkbox"/> Bruchstein | <input type="checkbox"/> Metallgerüstbau |
| <input type="checkbox"/> Quadermauerwerk | <input type="checkbox"/> sonstige Gerüstbauten |
| <input type="checkbox"/> Backstein | <input checked="" type="checkbox"/> Mischbau |
| <input type="checkbox"/> Beton, Zement | <input type="checkbox"/> Traufseiten massiv |
| <input type="checkbox"/> Holzbohlen | <input type="checkbox"/> Giebelseiten massiv |
| <input type="checkbox"/> Holzgerüstbau | <input type="checkbox"/> Erdgeschoss massiv |
| <input type="checkbox"/> Geschossbau (Ständerbau) | <input type="checkbox"/> Obergeschoss massiv |
| <input type="checkbox"/> Stockwerkbau | <input type="checkbox"/> Obergeschosse massiv |
| <input type="checkbox"/> Fachwerkaufstockung | <input type="checkbox"/> Blockbau |
| <input type="checkbox"/> Konstruktionsriegel | <input checked="" type="checkbox"/> unklar |
| <input type="checkbox"/> Sichtriegel | <input checked="" type="checkbox"/> Anbau u. Pultdach |
| <input type="checkbox"/> Langstreben | <input type="checkbox"/> Anbau u. Giebeldach |
| <input type="checkbox"/> Verschwertung | <input type="checkbox"/> Anbau u. Flachdach |
| <input type="checkbox"/> Gesch. übergr. Ständer | <input type="checkbox"/> Kleinbau angeschoben |
| <input type="checkbox"/> Wandaufbau 1-zonig | <input type="checkbox"/> Kleinbau freistehend |
| <input type="checkbox"/> Wandaufbau 2-zonig | |
| <input type="checkbox"/> Wandaufbau 3/mehr-zonig | |

Keller

- ganz unter der Erde
- teilweise unter der Erde
- ebenerdig
- nicht unterkellert
- Keller separat
- Kellerhals
- bemerkensw. Kellertüre

Sockel

- Sockelgeschoss
- gestelzter Sockel
- Blindsockel
- niedriger "Kellersockel"
- Schwellmauerwerk

- Naturstein
- Zement/Beton
- Sichtbeton
- verputzt
- gequadert
- bossiert
- scharriert
- poliert

Türen

- Altbestand
- teilweise Altbestand

- Holzgewände
- Steingewände
- Kunststeingewände
- Gewände profiliert
- ohne Einfassung
- Ziereinfassung
- Türverdachung
- Portikus
- Türblatt alt
- Türblatt erneuert
- Türblatt verziert
- Türblatt schmucklos
- Beschläge / Schloss alt

- Oberlichter
- Ziergitter

Fenster

- Altbestand
- teilweise Altbestand
- einzeln
- gekoppelt
- in Reihen
- Holzgewände
- Steingewände
- Kunststeingewände
- Gewände profiliert
- ohne Einfassung
- Ziereinfassung
- Fensterverdachung
- Sohlbank vorspringend
- Flügel alt
- Flügel erneuert
- Sprossenteilung
- Vorfenster
- Kämpfer
- Setzholz
- Fenster/Kreuzstock
- Oberlichter
- Fenstergitter

Läden

- Altbestand
- teilweise Altbestand

- Volläden
- Faltläden
- Falläden
- Zugläden
- Schiebeläden
- Jalousieläden
- Rolläden
- keine Läden

Fassade

- | | |
|--|--|
| <input type="checkbox"/> gesamthaft verputzt | <input type="checkbox"/> Klebdach |
| <input checked="" type="checkbox"/> teilweise verputzt | <input type="checkbox"/> Vordach |
| <input type="checkbox"/> unverputzt | |
| <input type="checkbox"/> Verputz alt | <input type="checkbox"/> Riegel natur |
| <input type="checkbox"/> Putzquadrierung | <input type="checkbox"/> Riegel verputzt |
| <input type="checkbox"/> Eckquadrierung | <input type="checkbox"/> Riegel gefasst |
| <input type="checkbox"/> Lisenen | <input type="checkbox"/> Riegel aufgedoppelt |
| <input type="checkbox"/> Kolossalordnung | <input type="checkbox"/> Zierfachwerk |
| | <input type="checkbox"/> Verw. von Krummwuchs |
| <input type="checkbox"/> Sockelgesims | |
| <input type="checkbox"/> Gurtgesims | <input type="checkbox"/> Malerei auf Stein/Mauerwerk |
| <input type="checkbox"/> Kranzgesims | <input type="checkbox"/> Malerei auf Holz |
| | <input type="checkbox"/> Inschrift |
| <input type="checkbox"/> verschalt | |
| <input type="checkbox"/> Bretterschild | |
| <input type="checkbox"/> Schindelschirm | |
| <input type="checkbox"/> Eternitplattenverschalung | |
| <input type="checkbox"/> Welleternitverschalung | |
| <input type="checkbox"/> Ziegelverkleidung | |
| <input type="checkbox"/> Metall/Kunststofffassade | |
| <input type="checkbox"/> Naturstein | |

Dach

- | | |
|--|--|
| <input checked="" type="checkbox"/> Giebeldach | <input type="checkbox"/> Quergiebel |
| <input type="checkbox"/> Vollwalmdach | <input type="checkbox"/> Schleppegauben |
| <input type="checkbox"/> Teilwalmdach | <input type="checkbox"/> Lukarnen (Giebelgauben) |
| <input type="checkbox"/> Fusswalm | <input type="checkbox"/> Dacherker |
| <input type="checkbox"/> Pultdach | <input type="checkbox"/> liegende Dachfenster |
| <input type="checkbox"/> Mansardgiebeldach | <input checked="" type="checkbox"/> angehobenes Dach |
| <input type="checkbox"/> Mansardwalmdach | <input checked="" type="checkbox"/> abgeschlepptes Dach |
| <input type="checkbox"/> Flachdach | <input type="checkbox"/> Dachreiter |
| <input type="checkbox"/> Pyramidendach | |
| <input type="checkbox"/> Zwiebeldach | <input type="checkbox"/> Flachziegel handgestrichen |
| <input checked="" type="checkbox"/> Rafendach | <input checked="" type="checkbox"/> Flachziegel masch. gefertigt |
| <input type="checkbox"/> Sparrendach | <input type="checkbox"/> Falzziegel |
| <input type="checkbox"/> Aufschieblinge | <input type="checkbox"/> Holzziegel |
| <input type="checkbox"/> echter Kniestock | <input type="checkbox"/> Schindeln |
| <input type="checkbox"/> Flugsparrenkonstruktion | <input type="checkbox"/> Schiefer |
| <input type="checkbox"/> Flugpfettenkonstruktion | <input type="checkbox"/> Eternitplatten |
| <input type="checkbox"/> Bugstreben | <input type="checkbox"/> Welleternit |
| <input type="checkbox"/> verschaltete Dachuntersicht | <input type="checkbox"/> Blech |
| | <input type="checkbox"/> Wellblech |
| <input type="checkbox"/> Dachkonstr. nicht sichtbar | |
| <input type="checkbox"/> Treppengiebel | |

Besonderes

- Erker
- Laube traufseitig
- Laube giebelseitig
- Laube doppelstöckig
- Balkon
- Terrasse
- Ladenfront
- Garageneinbau
- Freitreppe
- Aussentreppe
- Giebeltor
- Aufzug
- Schornstein alt
- Schornsteinaufsatz
- Blitzschutzanlage alt
- geschnitzter Bauschmuck
- gesägter Bauschmuck
- Wetterfahne/Windanzeiger
- Wasserspeier
- Ziergeländer

Lage

- im Ortskern
- am Ortsrand
- an Platz
- an Kreuzung/Gabelung
- in Gruppe
- freistehend
- in Reihe
- vorspringend
- zurücktretend
- verwinkelt
- gestaffelt
- einseitig angebaut
- beidseitig angebaut
- Kopfhaus
- isoliert
- in Hanglage
- oberhalb Stützmauer
- mit Garten
- mit Vorplatz
- mit Hofstatt
- traufständig zur Strasse
- giebelständig zur Strasse
- dominierend

INV. NR. 31 / 45
 STRASSE, ORTSTEIL Dorfstrasse 15
 FUNKTION HEUTE Wohnhaus (MFH)
 FUNKTION ALT Bauernhaus (Vielzweckhaus)
 OBJEKT BAUART Mischbau
 DATIERUNG 1830/31
 ÜBERLIEF. DATEN 1830 (i) / 1831 (a)
 BK VERS.NR. 45 VERSICHERT SEIT 1831
 BK VERS.Nr. ALT 40



Neg. Nr. 97 212

1. Baugeschichte

Ehemals grosses Vielzweckhaus von 1830/31. Der Bau ist im 20. Jh. verschiedentlich, insbesondere 1984 im Innern verändert worden. Hierbei wurde die Ökonomie zu Wohnzwecken ausgebaut. 1984 wurden auf beiden Dachflächen Schleppgaupen errichtet. Das Innere wurde teilweise umgebaut und auf der Südseite wurden die Laube verändert. Auf der Westseite ist eine grosse Scheune angebaut, welche aus der 1. Hälfte des 20. Jh. datiert. Sie ist vollständig modernisiert.

2. Beschreibung

a) Rohbau/Dach

Mehrteiliger Baukörper mit Pultdachanbau auf der Westseite und einem Kopfbau unter Quergiebel im Osten. Auf der Nordwestseite schliesst eine grosse Scheune an. Das Dachgeschoss ist vollständig ausgebaut. Dachaufbauten modern: je drei Schleppgaupen von 1984.

b) Fassaden

Südfassade: Trauffassade zweigeschossig mit Zementputz und erneuerter Holzverschalung. Zweigeschossiger Laubenvorbau. Die Fenster im Bereich des Wohnteiles datieren aus dem 19. Jh., sind in Holzeinfassungen gesetzt mit Putzanschlussleisten. Beim Ökonomiebau mit Quergiebel im Osten ist teilweise auch Altbestand sichtbar. Der Giebel ist mit Holzschalung versehen.

Ostfassade: Verputzte Traufseite der Scheune mit modernem Anstrich. Der Kniestock ist mit Holz verschalt.

Nordfassade: Die zweigeschossige mehrteilige Fassade ist mit einem beige gehaltenen Zementputz versehen. Sämtliche Holzeinfassungen sind braun gestrichen.

Im Westen ist die ehemalige Ökonomie angeordnet. Das Scheunentor ist ursprünglich, mit einem korbbogigen Sturz, einem geschnitzten Schlussstein und einer Rosette sowie der Inschrift "DH 1830" versehen. Die Torflügel sind erneuert.

Der Wohnteil ist dreiaxig und Öffnungen sind stark verändert, d.h. die Fenster sind teilweise vergrössert. Der Stallteil wurde nachträglich zu Wohnzwecken umgebaut. Der westliche Ökonomieteil ist vollständig verändert, um 1940 wurde das Obergeschoss ausgebaut. Im Erdgeschoss ist noch das Scheunentor des 19. Jh. erhalten.

c) Freiraum

Geteerter Vorplatz auf der Nordseite und Garten mit Baumbestand auf der Südseite.

3. Beurteilung

Dem Bauernhaus von 1830 kommt als Einzelobjekt keine besondere bauliche Bedeutung zu, da in der Bausubstanz stark erneuert. Ortsbaulich von gewisser Bedeutung, v.a. als Abschluss des Dorfes gegen Süden (von der vorbeiführenden "unteren Wassergasse" her).



Situationsplan Stetten, ca 1:2000

Rohbau

- | | |
|---|--|
| <input type="checkbox"/> Massivbau | <input type="checkbox"/> offener Gerüstbau |
| <input type="checkbox"/> Naturstein | <input type="checkbox"/> verschalter Gerüstbau |
| <input type="checkbox"/> Bollenstein | <input type="checkbox"/> Bohlenständerbau |
| <input type="checkbox"/> Bruchstein | <input type="checkbox"/> Metallgerüstbau |
| <input type="checkbox"/> Quadermauerwerk | <input type="checkbox"/> sonstige Gerüstbauten |
| <input type="checkbox"/> Backstein | <input checked="" type="checkbox"/> Mischbau |
| <input type="checkbox"/> Beton, Zement | <input type="checkbox"/> Traufseiten massiv |
| <input type="checkbox"/> Holzbohlen | <input type="checkbox"/> Giebelseiten massiv |
| <input type="checkbox"/> Holzgerüstbau | <input type="checkbox"/> Erdgeschoss massiv |
| <input type="checkbox"/> Geschossbau (Ständerbau) | <input type="checkbox"/> Obergeschoss massiv |
| <input type="checkbox"/> Stockwerkbau | <input type="checkbox"/> Obergeschosse massiv |
| <input type="checkbox"/> Fachwerkaufstockung | <input type="checkbox"/> Blockbau |
| <input type="checkbox"/> Konstruktionsriegel | <input type="checkbox"/> unklar |
| <input type="checkbox"/> Sichtriegel | <input type="checkbox"/> Anbau u. Pultdach |
| <input type="checkbox"/> Langstreben | <input type="checkbox"/> Anbau u. Giebeldach |
| <input type="checkbox"/> Verschwertung | <input type="checkbox"/> Anbau u. Flachdach |
| <input type="checkbox"/> Gesch. übergr. Ständer | <input type="checkbox"/> Kleinbau angeschoben |
| <input type="checkbox"/> Wandaufbau 1-zonig | <input type="checkbox"/> Kleinbau freistehend |
| <input type="checkbox"/> Wandaufbau 2-zonig | |
| <input type="checkbox"/> Wandaufbau 3/mehr-zonig | |

Keller

- ganz unter der Erde
- teilweise unter der Erde
- ebenerdig
- nicht unterkellert
- Keller separat
- Kellerhals
- bemerkensw. Kellertüre

Sockel

- Sockelgeschoss
- gestelzter Sockel
- Blendsockel
- niedriger "Kellersockel"
- Schwellmauerwerk

- Naturstein
- Zement/Beton
- Sichtbeton
- verputzt
- gequadrat
- bossiert
- scharriert
- poliert

Türen

- Altbestand
- teilweise Altbestand

- Holzgewände
- Steingewände
- Kunststeingewände
- Gewände profiliert
- ohne Einfassung
- Ziereinfassung
- Türverdachung
- Portikus
- Türblatt alt
- Türblatt erneuert
- Türblatt verziert
- Türblatt schmucklos
- Beschläge / Schloss alt

- Oberlichter
- Ziergitter

Fenster

- Altbestand
- teilweise Altbestand
- einzeln
- gekoppelt
- in Reihen
- Holzgewände
- Steingewände
- Kunststeingewände
- Gewände profiliert
- ohne Einfassung
- Ziereinfassung
- Fensterverdachung
- Sohlbank vorspringend
- Flügel alt
- Flügel erneuert
- Sprossenteilung
- Vorfenster
- Kämpfer
- Setzholz
- Fenster/Kreuzstock
- Oberlichter
- Fenstergitter

Läden

- Altbestand
- teilweise Altbestand

- Volläden
- Faltläden
- Falläden
- Zugläden
- Schiebeläden
- Jalousieläden
- Rolläden
- keine Läden

Fassade

- | | |
|--|--|
| <input type="checkbox"/> gesamthaft verputzt | <input type="checkbox"/> Klebdach |
| <input type="checkbox"/> teilweise verputzt | <input type="checkbox"/> Vordach |
| <input type="checkbox"/> unverputzt | |
| <input type="checkbox"/> Verputz alt | <input type="checkbox"/> Riegel natur |
| <input type="checkbox"/> Putzquadrung | <input type="checkbox"/> Riegel verputzt |
| <input type="checkbox"/> Eckquadrung | <input type="checkbox"/> Riegel gefasst |
| <input type="checkbox"/> Lisenen | <input type="checkbox"/> Riegel aufgedoppelt |
| <input type="checkbox"/> Kolossalordnung | <input type="checkbox"/> Zierfachwerk |
| | <input type="checkbox"/> Verw. von Krummwuchs |
| <input type="checkbox"/> Sockelgesims | <input type="checkbox"/> Malerei auf Stein/Mauerwerk |
| <input type="checkbox"/> Gurtgesims | <input type="checkbox"/> Malerei auf Holz |
| <input type="checkbox"/> Kranzgesims | <input type="checkbox"/> Inschrift |
| <input type="checkbox"/> verschalt | |
| <input type="checkbox"/> Bretterschild | |
| <input type="checkbox"/> Schindelschirm | |
| <input type="checkbox"/> Eternitplattenverschalung | |
| <input type="checkbox"/> Welleternitverschalung | |
| <input type="checkbox"/> Ziegelverkleidung | |
| <input type="checkbox"/> Metall/Kunststofffassade | |
| <input type="checkbox"/> Naturstein | |

Dach

- | | |
|---|---|
| <input checked="" type="checkbox"/> Giebeldach | <input type="checkbox"/> Quergiebel |
| <input type="checkbox"/> Vollwalmdach | <input type="checkbox"/> Schleppegauben |
| <input type="checkbox"/> Teilwalmdach | <input type="checkbox"/> Lukarnen (Giebelgauben) |
| <input type="checkbox"/> Fusswalm | <input type="checkbox"/> Dachkerker |
| <input type="checkbox"/> Pultdach | <input type="checkbox"/> liegende Dachfenster |
| <input type="checkbox"/> Mansardgiebeldach | <input type="checkbox"/> angehobenes Dach |
| <input type="checkbox"/> Mansardwalmdach | <input type="checkbox"/> abgeschlepptes Dach |
| <input type="checkbox"/> Flachdach | <input type="checkbox"/> Dachreiter |
| <input type="checkbox"/> Pyramidendach | |
| <input type="checkbox"/> Zwiebeldach | <input type="checkbox"/> Flachziegel handgestrichen |
| | <input type="checkbox"/> Flachziegel masch. gefertigt |
| <input type="checkbox"/> Rafendach | <input type="checkbox"/> Falzziegel |
| <input type="checkbox"/> Sparrendach | <input type="checkbox"/> Hohlziegel |
| <input type="checkbox"/> Aufschieblinge | <input type="checkbox"/> Schindeln |
| <input type="checkbox"/> echter Kniestock | <input type="checkbox"/> Schiefer |
| <input type="checkbox"/> Flugsparrenkonstruktion | <input type="checkbox"/> Eternitplatten |
| <input type="checkbox"/> Flugpfettenkonstruktion | <input type="checkbox"/> Welleternit |
| <input type="checkbox"/> Bugstreben | <input type="checkbox"/> Blech |
| <input type="checkbox"/> verschalt Dachuntersicht | <input type="checkbox"/> Wellblech |
| <input type="checkbox"/> Dachkonstr. nicht sichtbar | |
| <input type="checkbox"/> Treppengiebel | |

Besonderes

- Erker
- Laube traufseitig
- Laube giebelseitig
- Laube doppelstöckig
- Balkon
- Terrasse
- Ladenfront
- Garageneinbau
- Freitreppe
- Aussentreppe
- Giebeltor
- Aufzug
- Schornstein alt
- Schornsteinaufsatz
- Blitzschutzanlage alt
- geschnitzter Bauschmuck
- gesägter Bauschmuck
- Wetterfahne/Windanzeiger
- Wasserspeier
- Ziergeländer

Lage

- im Ortskern
- am Ortsrand
- an Platz
- an Kreuzung/Gabelung
- in Gruppe
- freistehend
- in Reihe
- vorspringend
- zurücktretend
- verwinkelt
- gestaffelt
- einseitig angebaut
- beidseitig angebaut
- Kopfhaus
- isoliert
- in Hanglage
- oberhalb Stützmauer
- mit Garten
- mit Vorplatz
- mit Hofstatt
- traufständig zur Strasse
- giebelständig zur Strasse
- dominierend

INV. NR. 31 / 46
 STRASSE, ORTSTEIL Dorfstrasse 11
 FUNKTION HEUTE Wohnhaus (EFH)
 FUNKTION ALT Bauernhaus (Vielzweckhaus)
 OBJEKT BAUART unklar
 DATIERUNG 1828 / 1977 / 1993
 ÜBERLIEF. DATEN 1828 (a)
 BK VERS. NR. 46 VERSICHERT SEIT 1828
 BK VERS. NR. ALT 38A&B



Neg. Nr. 97 213

1. Baugeschichte

Gemäss Ersteintrag in den Brandversicherungsbüchern Neubau von 1828. Der Bau ist aber in neuester Zeit weitgehend verändert worden. 1977: Neuer Dachstuhl, Abbruch des bestehenden südlichen Schopfes und Wiederaufbau als Abstellraum. Ausbruch von neuen Fenstern und Einbau von 2 Zimmern im Ökonomie teil. 1993: Wohnhausumbau, Erstellen von neuen Zimmern im EG und OG. Neue Treppenanlage mit neuen Geschossdecken. Vergrössern von Fenstern. Anbau an die Südfassade mit gedecktem Sitzplatz.

2. Beschreibung

a) Rohbau/Dach

Freistehender zweigeschossiger Bau unter Sparrendach mit Aufschieblingen. Auf der Westseite mit Halbwalmdach. Das Dach ist mit Falzziegeln eingedeckt.

b) Fassaden

Die Fassaden sind mit einem altrosa gehaltenen Zementputz versehen. Dazu kontrastieren die braunen Jalousieläden der Fenster. Fassaden mit moderner Gestaltung 1977 und 1993.

Nordfassade: Zweigeschossige Trauffassade, von Westen nach Osten waren ursprünglich der Wohnteil, der Stall und anschliessend die Scheune angeordnet. Diese Aufteilung ist noch ablesbar, aber alle Öffnungen sind erneuert. Die Dachuntersicht ist verschalt.

c) Freiraum

Moderner Garten auf der Südseite.

3. Beurteilung

Der Bau ist ohne Bedeutung, da mit Ausnahme des Bauvoluments vollständig erneuert.



Situationsplan Stetten, ca 1:2000

Rohbau

- | | |
|---|--|
| <input checked="" type="checkbox"/> Massivbau | <input type="checkbox"/> offener Gerüstbau |
| <input type="checkbox"/> Naturstein | <input type="checkbox"/> verschalter Gerüstbau |
| <input type="checkbox"/> Bollenstein | <input type="checkbox"/> Bohlenständerbau |
| <input type="checkbox"/> Bruchstein | <input type="checkbox"/> Metallgerüstbau |
| <input type="checkbox"/> Quadermauerwerk | <input type="checkbox"/> sonstige Gerüstbauten |
| <input type="checkbox"/> Backstein | <input type="checkbox"/> Mischbau |
| <input type="checkbox"/> Beton, Zement | <input type="checkbox"/> Traufseiten massiv |
| <input type="checkbox"/> Holzbohlen | <input type="checkbox"/> Giebelseiten massiv |
| <input type="checkbox"/> Holzgerüstbau | <input type="checkbox"/> Erdgeschoss massiv |
| <input type="checkbox"/> Geschossbau (Ständerbau) | <input type="checkbox"/> Obergeschoss massiv |
| <input type="checkbox"/> Stockwerkbau | <input type="checkbox"/> Obergeschosse massiv |
| <input type="checkbox"/> Fachwerkaufstockung | <input type="checkbox"/> Blockbau |
| <input type="checkbox"/> Konstruktionsriegel | <input checked="" type="checkbox"/> unklar |
| <input type="checkbox"/> Sichtriegel | <input type="checkbox"/> Anbau u. Pultdach |
| <input type="checkbox"/> Langstreben | <input type="checkbox"/> Anbau u. Giebeldach |
| <input type="checkbox"/> Verschwertung | <input type="checkbox"/> Anbau u. Flachdach |
| <input type="checkbox"/> Gesch. übergr. Ständer | <input type="checkbox"/> Kleinbau angeschoben |
| <input type="checkbox"/> Wandaufbau 1-zonig | <input type="checkbox"/> Kleinbau freistehend |
| <input type="checkbox"/> Wandaufbau 2-zonig | |
| <input type="checkbox"/> Wandaufbau 3/mehr-zonig | |

Keller

- ganz unter der Erde
- teilweise unter der Erde
- ebenerdig
- nicht unterkellert
- Keller separat
- Kellerhals
- bemerkensw. Kellertüre

Sockel

- Sockelgeschoss
- gestelzter Sockel
- Blendsockel
- niedriger "Kellersockel"
- Schwellmauerwerk

- Naturstein
- Zement/Beton
- Sichtbeton
- verputzt
- gequadert
- bossiert
- scharriert
- poliert

Türen

- Altbestand
- teilweise Altbestand

- Holzgewände
- Steingewände
- Kunststeingewände
- Gewände profiliert
- ohne Einfassung
- Ziereinfassung
- Türverdachung
- Portikus
- Türblatt alt
- Türblatt erneuert
- Türblatt verziert
- Türblatt schmucklos
- Beschläge / Schloss alt

- Oberlichter
- Ziergitter

Fenster

- Altbestand
- teilweise Altbestand
- einzeln
- gekoppelt
- in Reihen
- Holzgewände
- Steingewände
- Kunststeingewände
- Gewände profiliert
- ohne Einfassung
- Ziereinfassung
- Fensterverdachung
- Sohlbank vorspringend
- Flügel alt
- Flügel erneuert
- Sprossenteilung
- Vorfenster
- Kämpfer
- Setzholz
- Fenster/Kreuzstock
- Oberlichter
- Fenstergitter

Läden

- Altbestand
- teilweise Altbestand

- Volläden
- Falläden
- Falläden
- Zugläden
- Schiebeläden
- Jalousieläden
- Rolläden
- keine Läden

Fassade

- | | |
|---|--|
| <input checked="" type="checkbox"/> gesamthaft verputzt | <input type="checkbox"/> Klebdach |
| <input type="checkbox"/> teilweise verputzt | <input type="checkbox"/> Vordach |
| <input type="checkbox"/> unverputzt | |
| <input type="checkbox"/> Verputz alt | <input type="checkbox"/> Riegel natur |
| <input type="checkbox"/> Putzquadrierung | <input type="checkbox"/> Riegel verputzt |
| <input type="checkbox"/> Eckquadrierung | <input type="checkbox"/> Riegel gefasst |
| <input type="checkbox"/> Lisenen | <input type="checkbox"/> Riegel aufgedoppelt |
| <input type="checkbox"/> Kolossalordnung | <input type="checkbox"/> Zierfachwerk |
| | <input type="checkbox"/> Verw. von Krummwuchs |
| <input type="checkbox"/> Sockelgesims | <input type="checkbox"/> Malerei auf Stein/Mauerwerk |
| <input type="checkbox"/> Gurtgesims | <input type="checkbox"/> Malerei auf Holz |
| <input type="checkbox"/> Kranzgesims | <input type="checkbox"/> Inschrift |
| | |
| <input type="checkbox"/> verschalt | |
| | |
| <input type="checkbox"/> Bretterschild | |
| <input type="checkbox"/> Schindelschirm | |
| <input type="checkbox"/> Eternitplattenverschalung | |
| <input type="checkbox"/> Welleternitverschalung | |
| <input type="checkbox"/> Ziegelverkleidung | |
| <input type="checkbox"/> Metall/Kunststofffassade | |
| <input type="checkbox"/> Naturstein | |

Dach

- | | |
|---|---|
| <input checked="" type="checkbox"/> Giebeldach | <input type="checkbox"/> Quergiebel |
| <input type="checkbox"/> Vollwalmdach | <input type="checkbox"/> Schleppgauben |
| <input type="checkbox"/> Teilwalmdach | <input type="checkbox"/> Lukarnen (Giebelgauben) |
| <input type="checkbox"/> Fusswalm | <input type="checkbox"/> Dacherker |
| <input type="checkbox"/> Pultdach | <input type="checkbox"/> liegende Dachfenster |
| <input type="checkbox"/> Mansardgiebeldach | <input type="checkbox"/> angehobenes Dach |
| <input type="checkbox"/> Mansardwalmdach | <input type="checkbox"/> abgeschlepptes Dach |
| <input type="checkbox"/> Flachdach | <input type="checkbox"/> Dachreiter |
| <input type="checkbox"/> Pyramidendach | |
| <input type="checkbox"/> Zwiebeldach | <input type="checkbox"/> Flachziegel handgestrichen |
| | <input type="checkbox"/> Flachziegel masch. gefertigt |
| <input type="checkbox"/> Rafendach | <input checked="" type="checkbox"/> Falzziegel |
| <input checked="" type="checkbox"/> Sparrendach | <input type="checkbox"/> Hohlziegel |
| <input checked="" type="checkbox"/> Aufschieblinge | <input type="checkbox"/> Schindeln |
| <input type="checkbox"/> echter Kniestock | <input type="checkbox"/> Schiefer |
| <input type="checkbox"/> Flugsparrenkonstruktion | <input type="checkbox"/> Eternitplatten |
| <input type="checkbox"/> Flugpfettenkonstruktion | <input type="checkbox"/> Welleternit |
| <input type="checkbox"/> Bugstreben | <input type="checkbox"/> Blech |
| <input type="checkbox"/> verschalte Dachuntersicht | <input type="checkbox"/> Wellblech |
| | |
| <input type="checkbox"/> Dachkonstr. nicht sichtbar | |
| | |
| <input type="checkbox"/> Treppengiebel | |

Besonderes

- Erker
- Laube traufseitig
- Laube giebelseitig
- Laube doppelstöckig
- Balkon
- Terrasse
- Ladenfront
- Garageneinbau
- Freitreppe
- Aussentreppe
- Giebeltor
- Aufzug
- Schornstein alt
- Schornsteinaufsatz
- Blitzschutzanlage alt
- geschnitzter Bauschmuck
- gesägter Bauschmuck
- Wetterfahne/Windanzeiger
- Wasserspeier
- Ziergeländer

Lage

- im Ortskern
- am Ortsrand
- an Platz
- an Kreuzung/Gabelung
- in Gruppe
- freistehend
- in Reihe
- vorspringend
- zurücktretend
- verwinkelt
- gestaffelt
- einseitig angebaut
- beidseitig angebaut
- Kopfhaus
- isoliert
- in Hanglage
- oberhalb Stützmauer
- mit Garten
- mit Vorplatz
- mit Hofstatt
- traufständig zur Strasse
- giebelständig zur Strasse
- dominierend

INV. NR. 31 / 47
 STRASSE, ORTSTEIL Dorfstrasse 9
 FUNKTION HEUTE Wohnhaus
 FUNKTION ALT Gastwirtschaft (und Poststelle)
 OBJEKT BAUART unklar
 DATIERUNG 1836 / 1969
 ÜBERLIEF. DATEN Brand 1969 (a)
 BK VERS. NR. 47 VERSICHERT SEIT 1836
 BK VERS. NR. ALT 46



Neg. Nr. 97 214

1. Baugeschichte

Gemäss Ersteintrag in den Brandversicherungsbüchern handelt es sich um einen Neubau von 1836. Auf einer alten Postkarte (um 1900) ist das Haus als Postablage und die Wirtschaft Brunner angegeben. 1969 zerstörte ein Brand das Haus fast vollständig. Mit dem Wiederaufbau nach dem Brand erstellte man statt eines Vielzweckbaus einen Anbau mit Postbüro und Geräte- und Wagenschopf. Das Wohnhaus wurde als Zweifamilienhaus konzipiert. 1975 wurde der vormals flachgedeckte Anbau auf der Westseite aufgestockt und mit einem Satteldach versehen. 1984 erfolgte die Abänderung eines Küchenfensters.

2. Beschreibung

a) Rohbau/Dach

Zweigeschossiger dreiteiliger Bau, welcher auf der Ostseite an BK-Nr. 48 anschliesst. Der Wohnteil ist zweiteilig, mit getrennten Rafendächern überdacht. Die eingeschossige Garage weist ein Satteldach auf.

b) Fassaden

Die Fassaden zeigen eine moderne Gestaltung. Alle Einfassungen, in Zement oder Kunststein, sind hell grau gestrichen. Die Fensterflügel sind sprossenlos. Seitlich sind Jalousieläden angehängt.

c) Freiraum

Steinplattenbelag auf der Nordseite mit kleinem Ziergärtlein. Garten auf der Südseite.

3. Beurteilung

Vollständiger oder fast vollständiger Neubau von 1969 ohne Altbausubstanz. Das Bauvolumen wurde teilweise vom Vorgänger übernommen. Dem Bau kommt keine Bedeutung zu.



Situationsplan Stetten, ca 1:2000

Rohbau

- | | |
|---|--|
| <input checked="" type="checkbox"/> Massivbau | <input type="checkbox"/> offener Gerüstbau |
| <input type="checkbox"/> Naturstein | <input type="checkbox"/> verschalter Gerüstbau |
| <input type="checkbox"/> Bollenstein | <input type="checkbox"/> Bohlenständerbau |
| <input type="checkbox"/> Bruchstein | <input type="checkbox"/> Metallgerüstbau |
| <input type="checkbox"/> Quadermauerwerk | <input type="checkbox"/> sonstige Gerüstbauten |
| <input type="checkbox"/> Backstein | <input type="checkbox"/> Mischbau |
| <input type="checkbox"/> Beton, Zement | <input type="checkbox"/> Traufseiten massiv |
| <input type="checkbox"/> Holzbohlen | <input type="checkbox"/> Giebelseiten massiv |
| <input type="checkbox"/> Holzgerüstbau | <input type="checkbox"/> Erdgeschoss massiv |
| <input type="checkbox"/> Geschossbau (Ständerbau) | <input type="checkbox"/> Obergeschoss massiv |
| <input type="checkbox"/> Stockwerkbau | <input type="checkbox"/> Obergeschosse massiv |
| <input type="checkbox"/> Fachwerkaufstockung | <input type="checkbox"/> Blockbau |
| <input type="checkbox"/> Konstruktionsriegel | <input type="checkbox"/> unklar |
| <input type="checkbox"/> Sichtriegel | <input type="checkbox"/> Anbau u. Pultdach |
| <input type="checkbox"/> Langstreben | <input type="checkbox"/> Anbau u. Giebeldach |
| <input type="checkbox"/> Verschwertung | <input type="checkbox"/> Anbau u. Flachdach |
| <input type="checkbox"/> Gesch. übergr. Ständer | <input type="checkbox"/> Kleinbau angeschoben |
| <input type="checkbox"/> Wandaufbau 1-zonig | <input type="checkbox"/> Kleinbau freistehend |
| <input type="checkbox"/> Wandaufbau 2-zonig | |
| <input type="checkbox"/> Wandaufbau 3/mehr-zonig | |

Keller

- ganz unter der Erde
- teilweise unter der Erde
- ebenerdig
- nicht unterkellert
- Keller separat
- Kellerhals
- bemerkensw. Kellertüre

Sockel

- Sockelgeschoss
- gestelzter Sockel
- Blendsockel
- niedriger "Kellersockel"
- Schwellmauerwerk

- Naturstein
- Zement/Beton
- Sichtbeton
- verputzt
- gequadert
- bossiert
- scharriert
- poliert

Türen

- Altbestand
- teilweise Altbestand

- Holzgewände
- Steingewände
- Kunststeingewände
- Gewände profiliert
- ohne Einfassung
- Ziereinfassung
- Türverdachung
- Portikus
- Türblatt alt
- Türblatt erneuert
- Türblatt verziert
- Türblatt schmucklos
- Beschläge / Schloss alt

- Oberlichter
- Ziergitter

Fenster

- Altbestand
- teilweise Altbestand
- einzeln
- gekoppelt
- in Reihen
- Holzgewände
- Steingewände
- Kunststeingewände
- Gewände profiliert
- ohne Einfassung
- Ziereinfassung
- Fensterverdachung
- Sohlbank vorspringend
- Flügel alt
- Flügel erneuert
- Sprossenteilung
- Vorfenster
- Kämpfer
- Setzholz
- Fenster/Kreuzstock
- Oberlichter
- Fenstergitter

Läden

- Altbestand
- teilweise Altbestand

- Volläden
- Falläden
- Falläden
- Zugläden
- Schiebeläden
- Jalousieläden
- Rolläden
- keine Läden

Fassade

- | | |
|---|--|
| <input checked="" type="checkbox"/> gesamthaft verputzt | <input type="checkbox"/> Klebdach |
| <input type="checkbox"/> teilweise verputzt | <input type="checkbox"/> Vordach |
| <input type="checkbox"/> unverputzt | |
| <input type="checkbox"/> Verputz alt | <input type="checkbox"/> Riegel natur |
| <input type="checkbox"/> Putzquadrierung | <input type="checkbox"/> Riegel verputzt |
| <input type="checkbox"/> Eckquadrierung | <input type="checkbox"/> Riegel gefasst |
| <input type="checkbox"/> Lisenen | <input type="checkbox"/> Riegel aufgedoppelt |
| <input type="checkbox"/> Kolossalordnung | <input type="checkbox"/> Zierfachwerk |
| | <input type="checkbox"/> Verw. von Krümmwuchs |
| <input type="checkbox"/> Sockelgesims | <input type="checkbox"/> Malerei auf Stein/Mauerwerk |
| <input type="checkbox"/> Gurtgesims | <input type="checkbox"/> Malerei auf Holz |
| <input type="checkbox"/> Kranzgesims | <input type="checkbox"/> Inschrift |
| | |
| <input type="checkbox"/> verschalt | |
| <input type="checkbox"/> Bretterschild | |
| <input type="checkbox"/> Schindelschirm | |
| <input type="checkbox"/> Eternitplattenverschalung | |
| <input type="checkbox"/> Welleternitverschalung | |
| <input type="checkbox"/> Ziegelverkleidung | |
| <input type="checkbox"/> Metall/Kunststofffassade | |
| <input type="checkbox"/> Naturstein | |

Dach

- | | |
|--|---|
| <input checked="" type="checkbox"/> Giebeldach | <input type="checkbox"/> Quergiebel |
| <input type="checkbox"/> Vollwalmdach | <input type="checkbox"/> Schleppegauben |
| <input type="checkbox"/> Teilwalmdach | <input type="checkbox"/> Lukarnen (Giebelgauben) |
| <input type="checkbox"/> Fusswalm | <input type="checkbox"/> Dacherker |
| <input type="checkbox"/> Pultdach | <input type="checkbox"/> liegende Dachfenster |
| <input type="checkbox"/> Mansardgiebeldach | <input type="checkbox"/> angehobenes Dach |
| <input type="checkbox"/> Mansardwalmdach | <input type="checkbox"/> abgeschlepptes Dach |
| <input type="checkbox"/> Flachdach | <input type="checkbox"/> Dachreiter |
| <input type="checkbox"/> Pyramidendach | |
| <input type="checkbox"/> Zwiebeldach | <input type="checkbox"/> Flachziegel handgestrichen |
| | <input type="checkbox"/> Flachziegel masch. gefertigt |
| <input checked="" type="checkbox"/> Rafendach | <input checked="" type="checkbox"/> Falzziegel |
| <input type="checkbox"/> Sparrendach | <input type="checkbox"/> Hohlziegel |
| <input type="checkbox"/> Aufschieblinge | <input type="checkbox"/> Schindeln |
| <input type="checkbox"/> echter Kniestock | <input type="checkbox"/> Schiefer |
| <input type="checkbox"/> Flugsparrenkonstruktion | <input type="checkbox"/> Eternitplatten |
| <input type="checkbox"/> Flugpfettenkonstruktion | <input type="checkbox"/> Welleternit |
| <input type="checkbox"/> Bugstreben | <input type="checkbox"/> Blech |
| <input type="checkbox"/> verschaltete Dachuntersicht | <input type="checkbox"/> Wellblech |
| | |
| <input type="checkbox"/> Dachkonstr. nicht sichtbar | |
| | |
| <input type="checkbox"/> Treppengiebel | |

Besonderes

- | |
|---|
| <input type="checkbox"/> Erker |
| <input type="checkbox"/> Laube traufseitig |
| <input type="checkbox"/> Laube giebelseitig |
| <input type="checkbox"/> Laube doppelstöckig |
| <input type="checkbox"/> Balkon |
| <input type="checkbox"/> Terrasse |
| <input type="checkbox"/> Ladenfront |
| <input checked="" type="checkbox"/> Garageneinbau |
| <input type="checkbox"/> Freitreppe |
| <input type="checkbox"/> Aussentreppe |
| <input type="checkbox"/> Giebeltor |
| <input type="checkbox"/> Aufzug |
| <input type="checkbox"/> Schornstein alt |
| <input type="checkbox"/> Schornsteinaufsatz |
| <input type="checkbox"/> Blitzschutzanlage alt |
| <input type="checkbox"/> geschnitzter Bauschmuck |
| <input type="checkbox"/> gesägter Bauschmuck |
| <input type="checkbox"/> Wetterfahne/Windanzeiger |
| <input type="checkbox"/> Wasserspeier |
| <input type="checkbox"/> Ziergeländer |

Lage

- | |
|--|
| <input checked="" type="checkbox"/> im Ortskern |
| <input type="checkbox"/> am Ortsrand |
| <input type="checkbox"/> an Platz |
| <input type="checkbox"/> an Kreuzung/Gabelung |
| <input type="checkbox"/> in Gruppe |
| <input type="checkbox"/> freistehend |
| <input type="checkbox"/> in Reihe |
| <input type="checkbox"/> vorspringend |
| <input type="checkbox"/> zurücktretend |
| <input type="checkbox"/> verwinkelt |
| <input type="checkbox"/> gestaffelt |
| <input checked="" type="checkbox"/> einseitig angebaut |
| <input type="checkbox"/> beidseitig angebaut |
| <input checked="" type="checkbox"/> Kopfhaut |
| <input type="checkbox"/> isoliert |
| <input type="checkbox"/> in Hanglage |
| <input type="checkbox"/> oberhalb Stützmauer |
| <input type="checkbox"/> mit Garten |
| <input checked="" type="checkbox"/> mit Vorplatz |
| <input type="checkbox"/> mit Hofstatt |
| <input type="checkbox"/> traufständig zur Strasse |
| <input type="checkbox"/> giebelständig zur Strasse |
| <input type="checkbox"/> dominierend |

INV. NR. 31 / 48.....
 STRASSE, ORTSTEIL Dorfstrasse 7.....
 FUNKTION HEUTE Wohnhaus/Schreinerei.....
 FUNKTION ALT Bauernhaus (Vielzweckhaus).....
 OBJEKT BAUART unklar.....
 DATIERUNG 18. Jh., vor 1810, 19. Jh.....
 BK VERS.NR. 48..... VERSICHERT SEIT 1810.....
 BK VERS.Nr. ALT 7.....



Neg. Nr. 97 215

1. Baugeschichte

Ehemaliges Bauernhaus mit Scheune und Stall, heute Wohnhaus mit Schreinerei inkl. verschiedenen modernen Gewerbeanbauten. Bauliche Datierungshinweise deuten ins 19. Jh., der Bau bestand aber schon vor 1810. Die ehemalige Scheune (19. Jh.) dient als Werkstatt.

1945 wurden zwei Fenster auf der Südseite des Wohnhauses ausgebrochen und ein Fenster auf der Nordseite vergrößert. 1972 erfolgte der Umbau der bestehenden Schreinerei und der Anbau weiterer Bauten auf der Südseite. 1979 wurde ein weiteres Holzlager auf der Südseite erstellt. Damals wurde die westliche Hälfte des alten Gewerbebaus nochmals verändert.

2. Beschreibung

a) Rohbau/Dach

Mehrteiliger Bau bestehend aus einem zweiteiligen Kopfbau und verschiedenen modernen Anbauten. Hauptbau unter Sparrendach mit Aufschieblingen. Eindeckung mit maschinell gefertigten Flachziegeln. Der Ökonomieteil ist ein eineinhalbgeschossiger Bau mit Rafendach, eingedeckt mit maschinell gefertigten Flachziegeln.

b) Fassaden

Sämtliche Fassaden sind zementverputzt und mit einem beigen Anstrich versehen. Das ehemalige Bauernhaus ist noch zu erahnen, aber an der heutigen Fassade nicht mehr genau nachzuvollziehen. Der älteste sichtbare Bestand datiert aus dem 19. Jh.

Nordfassade des Hauptbaus: Zweigeschossige Trauffassade, es ist nur ein altes Fenster ganz im Westen mit Holzeinfassung zu sehen. Ansonsten sind alle Öffnungen modern, so auch die Eingangstüre. Im Obergeschoss sind drei einflügelige Fenster in Holzeinfassungen mit Putzanschlussleisten angeordnet (19. Jh.). Ein weiteres Fenster mit Kunststeineinfassung ist modern.

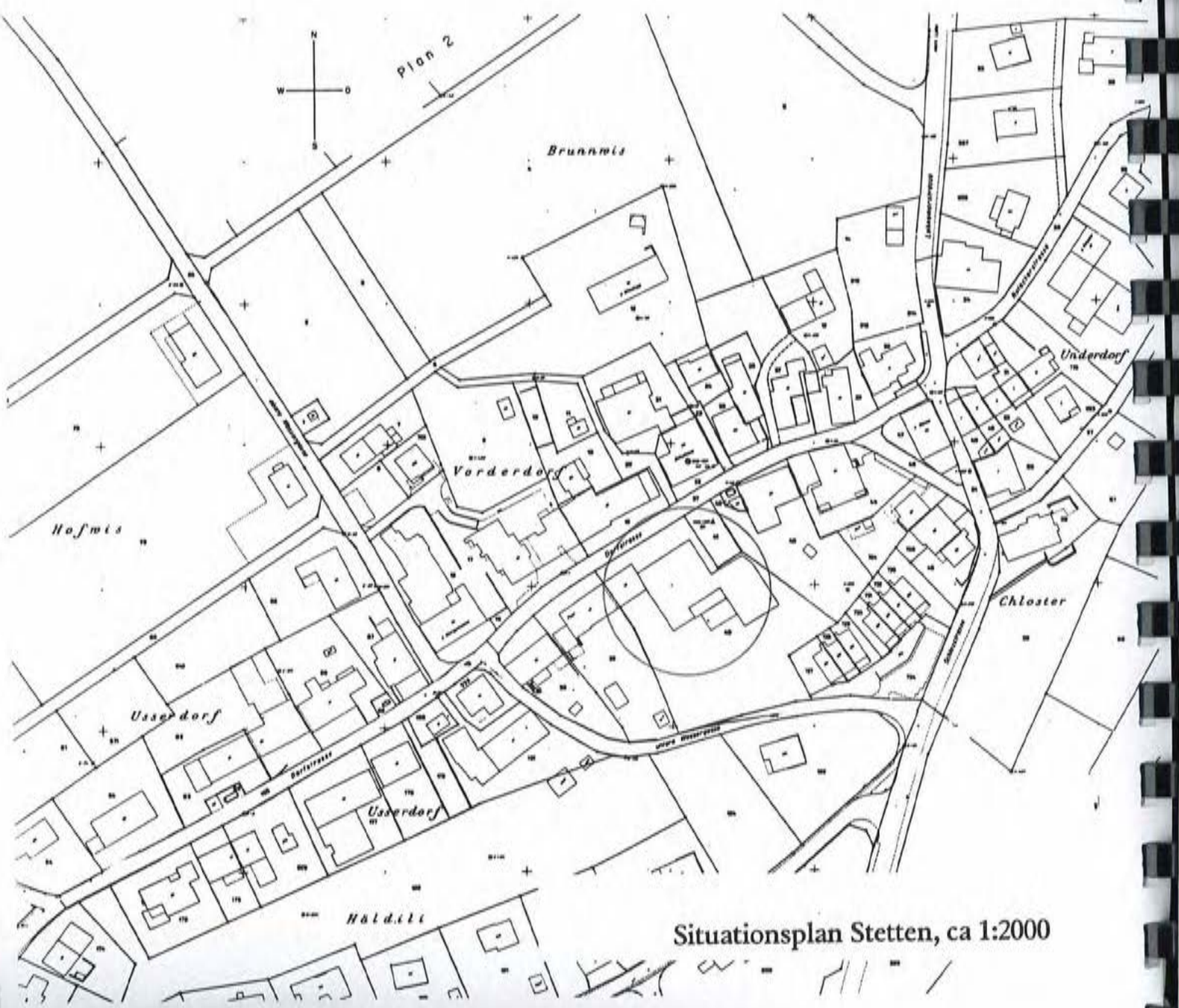
Die ehemalige Ökonomie im Osten ist heute Schreinerei. Einziger Altbestand bilden die zwei Scheunentore (19. Jh.). Das östliche weist eine leicht stichbogige Form mit abgerundetem Sturz auf, in der Mitte ein geschnitzter Schlussstein, aber ohne eingravierte Jahreszahl. Unten sind Prellsteine eingesetzt. Das westliche Tor ist niedriger und zeigt eine einfache Holzeinfassung. Die Flügel sind erneuert.

c) Freiraum

Geteerter Vorplatz auf der Nordseite. Südseite weitgehend überbaut.

3. Beurteilung

Dem zur Schreinerei umfunktionierten ehemaligen Bauernhaus kommt bezüglich Bauvolumen eine gewisse ortsbauliche Bedeutung zu. Die Fassadengestaltung ist nur im Ensemble von gewisser Bedeutung.



Rohbau

- | | |
|---|---|
| <input type="checkbox"/> Massivbau | <input type="checkbox"/> offener Gerüstbau |
| <input type="checkbox"/> Naturstein | <input type="checkbox"/> verschalter Gerüstbau |
| <input type="checkbox"/> Bollenstein | <input type="checkbox"/> Bohlenständerbau |
| <input type="checkbox"/> Bruchstein | <input type="checkbox"/> Metallgerüstbau |
| <input type="checkbox"/> Quadermauerwerk | <input type="checkbox"/> sonstige Gerüstbauten |
| <input type="checkbox"/> Backstein | <input type="checkbox"/> Mischbau |
| <input type="checkbox"/> Beton, Zement | <input type="checkbox"/> Traufseiten massiv |
| <input type="checkbox"/> Holzbohlen | <input type="checkbox"/> Giebelseiten massiv |
| <input type="checkbox"/> Holzgerüstbau | <input type="checkbox"/> Erdgeschoss massiv |
| <input type="checkbox"/> Geschossbau (Ständerbau) | <input type="checkbox"/> Obergeschoss massiv |
| <input type="checkbox"/> Stockwerkbau | <input type="checkbox"/> Obergeschosse massiv |
| <input type="checkbox"/> Fachwerkaufstockung | <input type="checkbox"/> Blockbau |
| <input type="checkbox"/> Konstruktionsriegel | <input checked="" type="checkbox"/> unklar |
| <input type="checkbox"/> Sichriegel | <input type="checkbox"/> Anbau u. Pultdach |
| <input type="checkbox"/> Langstreben | <input checked="" type="checkbox"/> Anbau u. Giebeldach |
| <input type="checkbox"/> Verschwertung | <input type="checkbox"/> Anbau u. Flachdach |
| <input type="checkbox"/> Gesch. übergr. Ständer | <input type="checkbox"/> Kleinbau angeschoben |
| <input type="checkbox"/> Wandaufbau 1-zonig | <input type="checkbox"/> Kleinbau freistehend |
| <input type="checkbox"/> Wandaufbau 2-zonig | |
| <input type="checkbox"/> Wandaufbau 3/mehr-zonig | |

Keller

- ganz unter der Erde
- teilweise unter der Erde
- ebenerdig
- nicht unterkellert
- Keller separat
- Kellerhals
- bemerkensw. Kellertüre

Sockel

- Sockelgeschoss
- gestelzter Sockel
- Blendsockel
- niedriger "Kellersockel"
- Schwellmauerwerk

- Naturstein
- Zement/Beton
- Sichtbeton
- verputzt
- gequadrat
- bossiert
- scharriert
- poliert

Türen

- Altbestand
- teilweise Altbestand

- Holzgewände
- Steingewände
- Kunststeingewände
- Gewände profiliert
- ohne Einfassung
- Ziereinfassung
- Türverdachung
- Portikus
- Türblatt alt
- Türblatt erneuert
- Türblatt verziert
- Türblatt schmucklos
- Beschläge / Schloss alt

- Oberlichter
- Ziergitter

Fenster

- Altbestand
- teilweise Altbestand
- einzeln
- gekoppelt
- in Reihen
- Holzgewände
- Steingewände
- Kunststeingewände
- Gewände profiliert
- ohne Einfassung
- Ziereinfassung
- Fensterverdachung
- Sohlbank vorspringend
- Flügel alt
- Flügel erneuert
- Sprossenteilung
- Vorfenster
- Kämpfer
- Setzholz
- Fenster/Kreuzstock
- Oberlichter
- Fenstergitter

Läden

- Altbestand
- teilweise Altbestand

- Volläden
- Faltläden
- Falläden
- Zugläden
- Schiebeläden
- Jalousieläden
- Rolläden
- keine Läden

Fassade

- | | |
|---|--|
| <input checked="" type="checkbox"/> gesamthaft verputzt | <input type="checkbox"/> Klebdach |
| <input type="checkbox"/> teilweise verputzt | <input type="checkbox"/> Vordach |
| <input type="checkbox"/> unverputzt | |
| <input type="checkbox"/> Verputz alt | <input type="checkbox"/> Riegel natur |
| <input type="checkbox"/> Putzquadrierung | <input type="checkbox"/> Riegel verputzt |
| <input type="checkbox"/> Eckquadrierung | <input type="checkbox"/> Riegel gefasst |
| <input type="checkbox"/> Lisenen | <input type="checkbox"/> Riegel aufgedoppelt |
| <input type="checkbox"/> Kolossalordnung | <input type="checkbox"/> Zierfachwerk |
| | <input type="checkbox"/> Verw. von Krummwuchs |
| <input type="checkbox"/> Sockelgesims | <input type="checkbox"/> Malerei auf Stein/Mauerwerk |
| <input type="checkbox"/> Gurtgesims | <input type="checkbox"/> Malerei auf Holz |
| <input type="checkbox"/> Kranzgesims | <input type="checkbox"/> Inschrift |
| <input type="checkbox"/> verschalt | |
| <input type="checkbox"/> Bretterschild | |
| <input type="checkbox"/> Schindelschirm | |
| <input type="checkbox"/> Eternitplattenverschalung | |
| <input type="checkbox"/> Welleternitverschalung | |
| <input type="checkbox"/> Ziegelverkleidung | |
| <input type="checkbox"/> Metall/Kunststoffassade | |
| <input type="checkbox"/> Naturstein | |

Dach

- | | |
|---|--|
| <input checked="" type="checkbox"/> Giebeldach | <input type="checkbox"/> Quergiebel |
| <input type="checkbox"/> Vollwalmdach | <input type="checkbox"/> Schleppegauben |
| <input type="checkbox"/> Teilwalmdach | <input type="checkbox"/> Lukarnen (Giebelgauben) |
| <input type="checkbox"/> Fusswalm | <input type="checkbox"/> Dachkerker |
| <input type="checkbox"/> Pultdach | <input type="checkbox"/> liegende Dachfenster |
| <input type="checkbox"/> Mansardgiebeldach | <input type="checkbox"/> angehobenes Dach |
| <input type="checkbox"/> Mansardwalmdach | <input type="checkbox"/> abgeschlepptes Dach |
| <input type="checkbox"/> Flachdach | <input type="checkbox"/> Dachreiter |
| <input type="checkbox"/> Pyramidendach | |
| <input type="checkbox"/> Zwiebeldach | <input type="checkbox"/> Flachziegel handgestrichen |
| | <input checked="" type="checkbox"/> Flachziegel masch. gefertigt |
| <input type="checkbox"/> Rafendach | <input type="checkbox"/> Falzziegel |
| <input checked="" type="checkbox"/> Sparrendach | <input type="checkbox"/> Hohlziegel |
| <input checked="" type="checkbox"/> Aufschieblinge | <input type="checkbox"/> Schindeln |
| <input type="checkbox"/> echter Kniestock | <input type="checkbox"/> Schiefer |
| <input type="checkbox"/> Flugsparrenkonstruktion | <input type="checkbox"/> Eternitplatten |
| <input type="checkbox"/> Flugpfettenkonstruktion | <input type="checkbox"/> Welleternit |
| <input type="checkbox"/> Bugstreben | <input type="checkbox"/> Blech |
| <input type="checkbox"/> verschalte Dachuntersicht | <input type="checkbox"/> Wellblech |
| <input type="checkbox"/> Dachkonstr. nicht sichtbar | |
| <input type="checkbox"/> Treppengiebel | |

Besonderes

- Erker
- Laube traufseitig
- Laube giebelseitig
- Laube doppelstöckig
- Balkon
- Terrasse
- Ladenfront
- Garageneinbau
- Freitreppe
- Aussentreppe
- Giebeltor
- Aufzug
- Schornstein alt
- Schornsteinaufsatz
- Blitzschutzanlage alt
- geschnitzter Bauschmuck
- gesägter Bauschmuck
- Wetterfahne/Windanzeiger
- Wasserspeier
- Ziergeländer

Lage

- im Ortskern
- am Ortsrand
- an Platz
- an Kreuzung/Gabelung
- in Gruppe
- freistehend
- in Reihe
- vorspringend
- zurücktretend
- verwinkelt
- gestaffelt
- einseitig angebaut
- beidseitig angebaut
- Kopfhaut
- isoliert
- in Hanglage
- oberhalb Stützmauer
- mit Garten
- mit Vorplatz
- mit Hofstatt
- traufständig zur Strasse
- giebelständig zur Strasse
- dominierend

INV. NR. 31 / 49
 STRASSE, ORTSTEIL Dorfstrasse (ohne Nr.)
 FUNKTION HEUTE Lagerhaus/Magazin
 FUNKTION ALT Waschhaus
 OBJEKT BAUART Massivbau
 DATIERUNG vor 1810? / 1. H. 19. Jh.
 BK VERS.NR. 49 VERSICHERT SEIT 1810
 BK VERS.Nr. ALT 31



Neg. Nr. 97 216 / 97 217

1. Baugeschichte

Waschhäuschen aus dem späten 18. Jh. (1810 bestehend). Der Bau wurde im 19. Jh. erneuert, auch das Dach ist erneuert.

2. Beschreibung

a) Rohbau/Dach

Eingeschossiger Massivbau über unregelmässigem Viereck, an BK-Nr. 50 angebaut. Auf der westlichen Giebelseite ist der Bau abgeschrägt. Das Dach ist mit einem Rafendach überdacht. Der Bau zeigt einen alten Backsteinkamin.

b) Fassaden

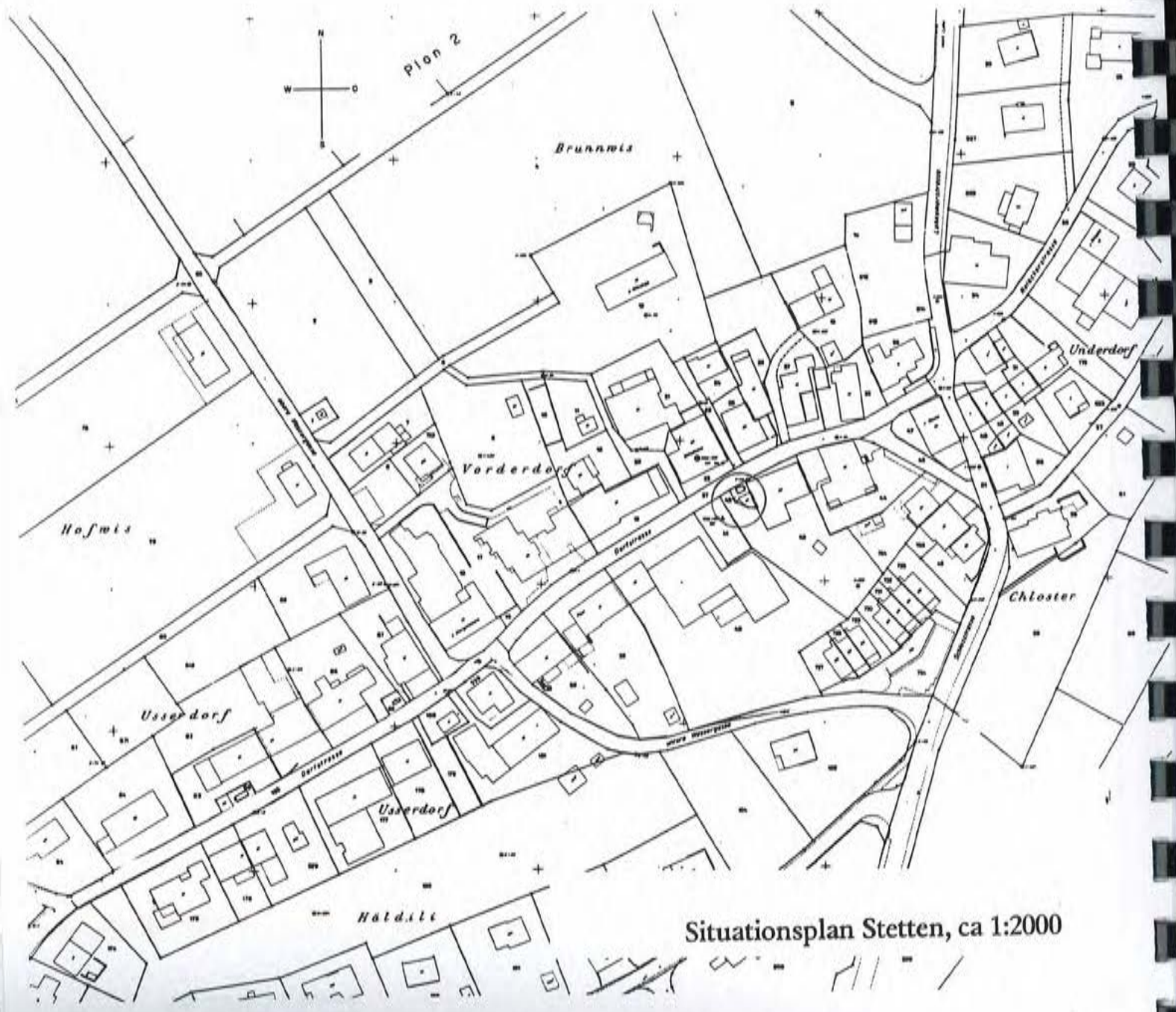
Eingeschossiger angebauter Bau mit erneuertem Rafendach. Die Mauern sind mit einem beige gehaltenen Zementputz versehen. Auf der Südseite ist ein grosses Fenster mit Holzeinfassungen und Vergitterung angeordnet. Auf der Nordseite eine breite Türe mit Holzeinfassung. Der Türflügel besteht aus einer Rahmentüre mit Bretterfüllung (diagonal).

c) Freiraum

Vor dem Waschhaus steht ein Brunnen, der 1858 datiert ist, umgeben von einem kleinen Platz mit Steinpflasterung.

3. Beurteilung

Heizbares Waschhäuschen, als Einzelobjekt ohne Bedeutung, hingegen als Teil des Bauerndorfes Stetten von Bedeutung, als Zeuge der dörflichen Entwicklung des 18. und 19. Jh.



Situationsplan Stetten, ca 1:2000

Rohbau

- | | |
|---|--|
| <input checked="" type="checkbox"/> Massivbau | <input type="checkbox"/> offener Gerüstbau |
| <input type="checkbox"/> Naturstein | <input type="checkbox"/> verschalter Gerüstbau |
| <input type="checkbox"/> Bollenstein | <input type="checkbox"/> Bohlenständerbau |
| <input type="checkbox"/> Bruchstein | <input type="checkbox"/> Metallgerüstbau |
| <input type="checkbox"/> Quadermauerwerk | <input type="checkbox"/> sonstige Gerüstbauten |
| <input type="checkbox"/> Backstein | <input type="checkbox"/> Mischbau |
| <input type="checkbox"/> Beton, Zement | <input type="checkbox"/> Traufseiten massiv |
| <input type="checkbox"/> Holzbohlen | <input type="checkbox"/> Giebelseiten massiv |
| <input type="checkbox"/> Holzgerüstbau | <input type="checkbox"/> Erdgeschoss massiv |
| <input type="checkbox"/> Geschossbau (Ständerbau) | <input type="checkbox"/> Obergeschoss massiv |
| <input type="checkbox"/> Stockwerkbau | <input type="checkbox"/> Obergeschosse massiv |
| <input type="checkbox"/> Fachwerkaufstockung | <input type="checkbox"/> Blockbau |
| <input type="checkbox"/> Konstruktionsriegel | <input type="checkbox"/> unklar |
| <input type="checkbox"/> Sichtriegel | <input type="checkbox"/> Anbau u. Pultdach |
| <input type="checkbox"/> Langstreben | <input type="checkbox"/> Anbau u. Giebeldach |
| <input type="checkbox"/> Verschwertung | <input type="checkbox"/> Anbau u. Flachdach |
| <input type="checkbox"/> Gesch. übergr. Ständer | <input type="checkbox"/> Kleinbau angeschoben |
| <input type="checkbox"/> Wandaufbau 1-zonig | <input type="checkbox"/> Kleinbau freistehend |
| <input type="checkbox"/> Wandaufbau 2-zonig | |
| <input type="checkbox"/> Wandaufbau 3/mehr-zonig | |

Keller

- ganz unter der Erde
- teilweise unter der Erde
- ebenerdig
- nicht unterkellert
- Keller separat
- Kellerhals
- bemerkensw. Kellertüre

Sockel

- Sockelgeschoss
- gestelzter Sockel
- Blendsockel
- niedriger "Kellersockel"
- Schwellmauerwerk

- Naturstein
- Zement/Beton
- Sichtbeton
- verputzt
- gequadert
- bossiert
- scharriert
- poliert

Türen

- Altbestand
- teilweise Altbestand

- Holzgewände
- Steingewände
- Kunststeingewände
- Gewände profiliert
- ohne Einfassung
- Ziereinfassung
- Türverdachung
- Portikus
- Türblatt alt
- Türblatt erneuert
- Türblatt verziert
- Türblatt schmucklos
- Beschläge / Schloss alt

- Oberlichter
- Ziergitter

Fenster

- Altbestand
- teilweise Altbestand
- einzeln
- gekoppelt
- in Reihen
- Holzgewände
- Steingewände
- Kunststeingewände
- Gewände profiliert
- ohne Einfassung
- Ziereinfassung
- Fensterverdachung
- Sohlbank vorspringend
- Flügel alt
- Flügel erneuert
- Sprossenteilung
- Vorfenster
- Kämpfer
- Setzholz
- Fenster/Kreuzstock
- Oberlichter
- Fenstergitter

Läden

- Altbestand
- teilweise Altbestand

- Volläden
- Faltläden
- Falläden
- Zugläden
- Schiebeläden
- Jalousieläden
- Rolläden
- keine Läden

Fassade

- | | |
|---|--|
| <input checked="" type="checkbox"/> gesamthaft verputzt | <input type="checkbox"/> Klebdach |
| <input type="checkbox"/> teilweise verputzt | <input type="checkbox"/> Vordach |
| <input type="checkbox"/> unverputzt | |
| <input type="checkbox"/> Verputz alt | <input type="checkbox"/> Riegel natur |
| <input type="checkbox"/> Putzquadrierung | <input type="checkbox"/> Riegel verputzt |
| <input type="checkbox"/> Eckquadrierung | <input type="checkbox"/> Riegel gefasst |
| <input type="checkbox"/> Lisenen | <input type="checkbox"/> Riegel aufgedoppelt |
| <input type="checkbox"/> Kolossalordnung | <input type="checkbox"/> Zierfachwerk |
| | <input type="checkbox"/> Verw. von Krummwuchs |
| <input type="checkbox"/> Sockelgesims | |
| <input type="checkbox"/> Gurtgesims | <input type="checkbox"/> Malerei auf Stein/Mauerwerk |
| <input type="checkbox"/> Kranzgesims | <input type="checkbox"/> Malerei auf Holz |
| | <input type="checkbox"/> Inschrift |
| <input type="checkbox"/> verschalt | |
| <input type="checkbox"/> Bretterschild | |
| <input type="checkbox"/> Schindelschirm | |
| <input type="checkbox"/> Eternitplattenverschalung | |
| <input type="checkbox"/> Welleternitverschalung | |
| <input type="checkbox"/> Ziegelverkleidung | |
| <input type="checkbox"/> Metall/Kunststoffassade | |
| <input type="checkbox"/> Naturstein | |

Besonderes

- Erker
- Laube traufseitig
- Laube giebelseitig
- Laube doppelstöckig
- Balkon
- Terrasse
- Ladenfront
- Garageneinbau
- Freitreppe
- Aussentreppe
- Giebeltor
- Aufzug
- Schornstein alt
- Schornsteinaufsatz
- Blitzschutzanlage alt
- geschnitzter Bauschmuck
- gesägter Bauschmuck
- Wetterfahne/Windanzeiger
- Wasserspeier
- Ziergeländer

Dach

- | | |
|---|--|
| <input type="checkbox"/> Giebeldach | <input type="checkbox"/> Quergiebel |
| <input type="checkbox"/> Vollwalmdach | <input type="checkbox"/> Schleppegauben |
| <input type="checkbox"/> Teilwalmdach | <input type="checkbox"/> Lukarnen (Giebelgauben) |
| <input type="checkbox"/> Fusswalm | <input type="checkbox"/> Dacherker |
| <input type="checkbox"/> Pultdach | <input type="checkbox"/> liegende Dachfenster |
| <input type="checkbox"/> Mansardgiebeldach | <input type="checkbox"/> angehobenes Dach |
| <input type="checkbox"/> Mansardwalmdach | <input type="checkbox"/> abgeschlepptes Dach |
| <input type="checkbox"/> Flachdach | <input type="checkbox"/> Dachreiter |
| <input type="checkbox"/> Pyramidendach | |
| <input type="checkbox"/> Zwiebeldach | <input type="checkbox"/> Flachziegel handgestrichen |
| <input checked="" type="checkbox"/> Rafendach | <input checked="" type="checkbox"/> Flachziegel masch. gefertigt |
| <input type="checkbox"/> Sparrendach | <input type="checkbox"/> Falzziegel |
| <input type="checkbox"/> Aufschieblinge | <input type="checkbox"/> Hohlziegel |
| <input type="checkbox"/> echter Kniestock | <input type="checkbox"/> Schindeln |
| <input type="checkbox"/> Flugsparrenkonstruktion | <input type="checkbox"/> Schiefer |
| <input type="checkbox"/> Flugpfettenkonstruktion | <input type="checkbox"/> Eternitplatten |
| <input type="checkbox"/> Bugstreben | <input type="checkbox"/> Welleternit |
| <input type="checkbox"/> verschalte Dachuntersicht | <input type="checkbox"/> Blech |
| | <input type="checkbox"/> Wellblech |
| <input type="checkbox"/> Dachkonstr. nicht sichtbar | |
| <input type="checkbox"/> Treppengiebel | |

Lage

- im Ortskern
- am Ortsrand
- an Platz
- an Kreuzung/Gabelung
- in Gruppe
- freistehend
- in Reihe
- vorspringend
- zurücktretend
- verwinkelt
- gestaffelt
- einseitig angebaut
- beidseitig angebaut
- Kopfhaus
- isoliert
- in Hanglage
- oberhalb Stützmauer
- mit Garten
- mit Vorplatz
- mit Hofstatt
- traufständig zur Strasse
- giebelständig zur Strasse
- dominierend

INV. NR. 31 / 50
 STRASSE, ORTSTEIL Dorfstrasse
 FUNKTION HEUTE Wohnhaus (MFH)
 FUNKTION ALT Bauernhaus (Vielzweckhaus)
 OBJEKT BAUART Mischbau
 DATIERUNG 18. Jh vor 1810; nach 1922;
 Totalumbau 1997/98
 ÜBERLIEF. DATEN 1922 abgebrannt (a)
 BK VERS.NR. 50 VERSICHERT SEIT 1810
 BK VERS.Nr. ALT 9



Neg. Nr. 97 218

1. Baugeschichte

Bauernhaus, welches gemäss Eintrag in den Brandversicherungsbüchern spätestens seit 1810 besteht. Der Bau brannte 1922 weitgehend und wurde danach stark erneuert, wohl damals wurde der Quergiebel errichtet. Der Bau erfuhr 1997/98 einen Totalumbau, wurde ausgekernt und auf der Südseite erweitert. Das Dach wurde teilerneuert (neue Aufschieblinge). Insgesamt ist keine Altbausubstanz mehr erhalten, ausser dem Bauvolumen.

2. Beschreibung

a) Rohbau/Dach

Zweigeschossiger, traufständiger Bau, freistehend in Mischbauweise errichtet. Sparrendach mit erneuerten Aufschieblingen. Eindeckung mit Falzziegeln.

b) Fassaden

Mit Ausnahme des Bauvolumens, des Daches und Teilen der Aussenmauern ist alles modern. Sämtliche Fenster sind 1997/98 neu ausgebrochen oder verändert worden. Der Bau wird verputzt.

c) Freiraum

Nordseitig direkt an die Dorfstrasse grenzend. Auf der Südseite entsteht 1998 ein moderner Garten.

3. Beurteilung

Ohne architektonischen oder historischen Wert mit Ausnahme des Bauvolumens, das unter Vorbehalt eine gewisse ortsbauliche Bedeutung hat (Totalumbau 1997/98).



Situationsplan Stetten, ca 1:2000

Rohbau

- | | |
|---|--|
| <input type="checkbox"/> Massivbau | <input type="checkbox"/> offener Gerüstbau |
| <input type="checkbox"/> Naturstein | <input type="checkbox"/> verschalter Gerüstbau |
| <input type="checkbox"/> Bollenstein | <input type="checkbox"/> Bohlenständerbau |
| <input type="checkbox"/> Bruchstein | <input type="checkbox"/> Metallgerüstbau |
| <input type="checkbox"/> Quadermauerwerk | <input type="checkbox"/> sonstige Gerüstbauten |
| <input type="checkbox"/> Backstein | <input checked="" type="checkbox"/> Mischbau |
| <input type="checkbox"/> Beton, Zement | <input type="checkbox"/> Traufseiten massiv |
| <input type="checkbox"/> Holzbohlen | <input type="checkbox"/> Giebelseiten massiv |
| <input type="checkbox"/> Holzgerüstbau | <input type="checkbox"/> Erdgeschoss massiv |
| <input type="checkbox"/> Geschossbau (Ständerbau) | <input type="checkbox"/> Obergeschoss massiv |
| <input type="checkbox"/> Stockwerkbau | <input type="checkbox"/> Obergeschosse massiv |
| <input type="checkbox"/> Fachwerkaufstockung | <input type="checkbox"/> Blockbau |
| <input type="checkbox"/> Konstruktionsriegel | <input type="checkbox"/> unklar |
| <input type="checkbox"/> Sichertriegel | <input type="checkbox"/> Anbau u. Pultdach |
| <input type="checkbox"/> Langstreben | <input type="checkbox"/> Anbau u. Giebeldach |
| <input type="checkbox"/> Verschwertung | <input type="checkbox"/> Anbau u. Flachdach |
| <input type="checkbox"/> Gesch. übergr. Ständer | <input type="checkbox"/> Kleinbau angeschoben |
| <input type="checkbox"/> Wandaufbau 1-zonig | <input type="checkbox"/> Kleinbau freistehend |
| <input type="checkbox"/> Wandaufbau 2-zonig | |
| <input type="checkbox"/> Wandaufbau 3/mehr-zonig | |

Keller

- ganz unter der Erde
- teilweise unter der Erde
- ebenerdig
- nicht unterkellert
- Keller separat
- Kellerhals
- bemerkensw. Kellertüre

Sockel

- Sockelgeschoss
- gestelzter Sockel
- Blendsockel
- niedriger "Kellersockel"
- Schwellmauerwerk

- Naturstein
- Zement/Beton
- Sichtbeton
- verputzt
- gequadert
- bossiert
- scharriert
- poliert

Türen

- Altbestand
- teilweise Altbestand

- Holzgewände
- Steingewände
- Kunststeingewände
- Gewände profiliert
- ohne Einfassung
- Ziereinfassung
- Türverdachung
- Portikus
- Türblatt alt
- Türblatt erneuert
- Türblatt verziert
- Türblatt schmucklos
- Beschläge / Schloss alt

- Oberlichter
- Ziergitter

Fenster

- Altbestand
- teilweise Altbestand
- einzeln
- gekoppelt
- in Reihen
- Holzgewände
- Steingewände
- Kunststeingewände
- Gewände profiliert
- ohne Einfassung
- Ziereinfassung
- Fensterverdachung
- Sohlbank vorspringend
- Flügel alt
- Flügel erneuert
- Sprossenteilung
- Vorfenster
- Kämpfer
- Setzholz
- Fenster/Kreuzstock
- Oberlichter
- Fenstergitter

Läden

- Altbestand
- teilweise Altbestand

- Volläden
- Faltläden
- Falläden
- Zugläden
- Schiebeläden
- Jalousieläden
- Rolläden
- keine Läden

Fassade

- | | |
|---|--|
| <input checked="" type="checkbox"/> gesamthaft verputzt | <input type="checkbox"/> Klebdach |
| <input type="checkbox"/> teilweise verputzt | <input type="checkbox"/> Vordach |
| <input type="checkbox"/> unverputzt | |
| <input type="checkbox"/> Verputz alt | <input type="checkbox"/> Riegel natur |
| <input type="checkbox"/> Putzquadrierung | <input type="checkbox"/> Riegel verputzt |
| <input type="checkbox"/> Eckquadrierung | <input type="checkbox"/> Riegel gefasst |
| <input type="checkbox"/> Lisenen | <input type="checkbox"/> Riegel aufgedoppelt |
| <input type="checkbox"/> Kolossalordnung | <input type="checkbox"/> Zierfachwerk |
| | <input type="checkbox"/> Verw. von Krummwuchs |
| <input type="checkbox"/> Sockelgesims | <input type="checkbox"/> Malerei auf Stein/Mauerwerk |
| <input type="checkbox"/> Gurtgesims | <input type="checkbox"/> Malerei auf Holz |
| <input type="checkbox"/> Kranzgesims | <input type="checkbox"/> Inschrift |
| | |
| <input type="checkbox"/> verschalt | |
| <input type="checkbox"/> Bretterschild | |
| <input type="checkbox"/> Schindelschirm | |
| <input type="checkbox"/> Eternitplattenverschalung | |
| <input type="checkbox"/> Welleternitverschalung | |
| <input type="checkbox"/> Ziegelverkleidung | |
| <input type="checkbox"/> Metall/Kunststofffassade | |
| <input type="checkbox"/> Naturstein | |

Dach

- | | |
|--|---|
| <input checked="" type="checkbox"/> Giebeldach | <input type="checkbox"/> Quergiebel |
| <input type="checkbox"/> Vollwalmdach | <input type="checkbox"/> Schleppgauben |
| <input type="checkbox"/> Teilwalmdach | <input type="checkbox"/> Lukarnen (Giebelgauben) |
| <input type="checkbox"/> Fusswalm | <input type="checkbox"/> Dachkerker |
| <input type="checkbox"/> Pultdach | <input type="checkbox"/> liegende Dachfenster |
| <input type="checkbox"/> Mansardgiebeldach | <input type="checkbox"/> angehobenes Dach |
| <input type="checkbox"/> Mansardwalmdach | <input type="checkbox"/> abgeschlepptes Dach |
| <input type="checkbox"/> Flachdach | <input type="checkbox"/> Dachreiter |
| <input type="checkbox"/> Pyramidendach | |
| <input type="checkbox"/> Zwiebeldach | <input type="checkbox"/> Flachziegel handgestrichen |
| | <input type="checkbox"/> Flachziegel masch. gefertigt |
| <input type="checkbox"/> Rafendach | <input checked="" type="checkbox"/> Falzziegel |
| <input checked="" type="checkbox"/> Sparrendach | <input type="checkbox"/> Hohlziegel |
| <input checked="" type="checkbox"/> Aufschieblinge | <input type="checkbox"/> Schindeln |
| <input type="checkbox"/> echter Kniestock | <input type="checkbox"/> Schiefer |
| <input type="checkbox"/> Flugsparrenkonstruktion | <input type="checkbox"/> Eternitplatten |
| <input type="checkbox"/> Flugpfettenkonstruktion | <input type="checkbox"/> Welleternit |
| <input type="checkbox"/> Bugstreben | <input type="checkbox"/> Blech |
| <input type="checkbox"/> verschaltete Dachuntersicht | <input type="checkbox"/> Wellblech |
| | |
| <input type="checkbox"/> Dachkonstr. nicht sichtbar | |
| | |
| <input type="checkbox"/> Treppengiebel | |

Besonderes

- Erker
- Laube traufseitig
- Laube giebelseitig
- Laube doppelstöckig
- Balkon
- Terrasse
- Ladenfront
- Garageneinbau
- Freitreppe
- Aussentreppe
- Giebeltor
- Aufzug
- Schornstein alt
- Schornsteinaufsatz
- Blitzschutzanlage alt
- geschnitzter Bauschmuck
- gesägter Bauschmuck
- Wetterfahne/Windanzeiger
- Wasserspeier
- Ziergeländer

Lage

- im Ortskern
- am Ortsrand
- an Platz
- an Kreuzung/Gabelung
- in Gruppe
- freistehend
- in Reihe
- vorspringend
- zurücktretend
- verwinkelt
- gestaffelt
- einseitig angebaut
- beidseitig angebaut
- Kopfhaut
- isoliert
- in Hanglage
- oberhalb Stützmauer
- mit Garten
- mit Vorplatz
- mit Hofstatt
- traufständig zur Strasse
- giebelständig zur Strasse
- dominierend

INV. NR. 31 / 51
 STRASSE, ORTSTEIL Dorfstrasse 3
 FUNKTION HEUTE Wohnhaus (MFH)
 FUNKTION ALT Bauernhaus (Vielzweckhaus)
 OBJEKT BAUART Massivbau
 DATIERUNG vor 1810 / Neubau 1986
 BK VERS.NR. 51 VERSICHERT SEIT 1810
 BK VERS.Nr. ALT 10



Neg. Nr. 97 219

1. Baugeschichte

Ehemaliges Bauernhaus in der Kernzone Stettens, vor 1810 bestehend. Gemäss Baueingaben wurden 1949 die Scheune und das Wohnhaus umgebaut. 1986 wurde unter Beibehaltung der Baulinien ein neues 5-Familienhaus erbaut. Altbestand bildet nur die nördliche Sichtfachwerkmauer, welche beibehalten wurde (17./18. Jh.).

2. Beschreibung

a) Rohbau/Dach

Zweigeschossiger Massivbau, mehrteilig, Neubau 1986. Ausnahme bildet die nördliche Giebelmauer die als Sichtfachwerkmauer beibehalten wurde.

b) Fassaden

5-Familienhaus 1987 vollständig neu erbaut. Vom Altbestand wurde lediglich die nördliche Sichtfachwerkmauer stehengelassen.

Nördliche Sichtfachwerkmauer:

Fachwerk, dreizonig mit gefasstem Holzwerk und verputzten Ausfachungen. Die Mauer steht auf einem Schwellmauerwerk mit Zementputz, es sind sechs Gefache oder drei "Doppelgefache". Es sind noch drei von vier geschossübergreifende Ständer vorhanden. Das verwendete Holz (Streben) ist teilweise Krummwuchs. Das Fachwerkgefüge deutet durch die Konstruktion ins 18. Jh. ist aber verschiedentlich ausgeflickt.

c) Freiraum

Geteerter Vorplatz.

3. Beurteilung

Ohne Bedeutung. Fachwerkgiebelmauer auf der Nordseite zur Dorfstrasse hin von gewisser Bedeutung (Erhaltung 1986).

Rohbau

- | | |
|---|--|
| <input type="checkbox"/> Massivbau | <input type="checkbox"/> offener Gerüstbau |
| <input type="checkbox"/> Naturstein | <input type="checkbox"/> verschalter Gerüstbau |
| <input type="checkbox"/> Bollenstein | <input type="checkbox"/> Bohlenständerbau |
| <input type="checkbox"/> Bruchstein | <input type="checkbox"/> Metallgerüstbau |
| <input type="checkbox"/> Quadermauerwerk | <input type="checkbox"/> sonstige Gerüstbauten |
| <input type="checkbox"/> Backstein | <input checked="" type="checkbox"/> Mischbau |
| <input type="checkbox"/> Beton, Zement | <input type="checkbox"/> Traufseiten massiv |
| <input type="checkbox"/> Holzbohlen | <input type="checkbox"/> Giebelseiten massiv |
| <input type="checkbox"/> Holzgerüstbau | <input type="checkbox"/> Erdgeschoss massiv |
| <input type="checkbox"/> Geschossbau (Ständerbau) | <input type="checkbox"/> Obergeschoss massiv |
| <input type="checkbox"/> Stockwerkbau | <input type="checkbox"/> Obergeschosse massiv |
| <input type="checkbox"/> Fachwerkaufstockung | <input type="checkbox"/> Blockbau |
| <input type="checkbox"/> Konstruktionsriegel | <input type="checkbox"/> unklar |
| <input type="checkbox"/> Sichtriegel | <input type="checkbox"/> Anbau u. Pultdach |
| <input type="checkbox"/> Langstreben | <input type="checkbox"/> Anbau u. Giebeldach |
| <input type="checkbox"/> Verschwertung | <input type="checkbox"/> Anbau u. Flachdach |
| <input type="checkbox"/> Gesch. übergr. Ständer | <input type="checkbox"/> Kleinbau angeschoben |
| <input type="checkbox"/> Wandaufbau 1-zonig | <input type="checkbox"/> Kleinbau freistehend |
| <input type="checkbox"/> Wandaufbau 2-zonig | |
| <input checked="" type="checkbox"/> Wandaufbau 3/mehr-zonig | |

Keller

- ganz unter der Erde
- teilweise unter der Erde
- ebenerdig
- nicht unterkellert
- Keller separat
- Kellerhals
- bemerkensw. Kellertüre

Sockel

- Sockelgeschoss
- gestelzter Sockel
- Blendsockel
- niedriger "Kellersockel"
- Schwellmauerwerk

- Naturstein
- Zement/Beton
- Sichtbeton
- verputzt
- gequadert
- bossiert
- scharriert
- poliert

Türen

- Altbestand
- teilweise Altbestand

- Holzgewände
- Steingewände
- Kunststeingewände
- Gewände profiliert
- ohne Einfassung
- Ziereinfassung
- Türverdachung
- Portikus
- Türblatt alt
- Türblatt erneuert
- Türblatt verziert
- Türblatt schmucklos
- Beschläge / Schloss alt

- Oberlichter
- Ziergitter

Fenster

- Altbestand
- teilweise Altbestand
- einzeln
- gekoppelt
- in Reihen
- Holzgewände
- Steingewände
- Kunststeingewände
- Gewände profiliert
- ohne Einfassung
- Ziereinfassung
- Fensterverdachung
- Sohlbank vorspringend
- Flügel alt
- Flügel erneuert
- Sprossenteilung
- Vorfenster
- Kämpfer
- Setzholz
- Fenster/Kreuzstock
- Oberlichter
- Fenstergitter

Läden

- Altbestand
- teilweise Altbestand

- Volläden
- Falläden
- Falläden
- Zugläden
- Schiebeläden
- Jalousieläden
- Rolläden
- keine Läden

Fassade

- | | |
|---|--|
| <input checked="" type="checkbox"/> gesamthaft verputzt | <input type="checkbox"/> Klebdach |
| <input type="checkbox"/> teilweise verputzt | <input type="checkbox"/> Vordach |
| <input type="checkbox"/> unverputzt | |
| <input type="checkbox"/> Verputz alt | <input type="checkbox"/> Riegel natur |
| <input type="checkbox"/> Putzquadrierung | <input type="checkbox"/> Riegel verputzt |
| <input type="checkbox"/> Eckquadrierung | <input type="checkbox"/> Riegel gefasst |
| <input type="checkbox"/> Lisenen | <input type="checkbox"/> Riegel aufgedoppelt |
| <input type="checkbox"/> Kolossalordnung | <input type="checkbox"/> Zierfachwerk |
| | <input type="checkbox"/> Verw. von Krummwuchs |
| <input type="checkbox"/> Sockelgesims | <input type="checkbox"/> Malerei auf Stein/Mauerwerk |
| <input type="checkbox"/> Gurtgesims | <input type="checkbox"/> Malerei auf Holz |
| <input type="checkbox"/> Kranzgesims | <input type="checkbox"/> Inschrift |
| <input type="checkbox"/> verschalt | |
| <input type="checkbox"/> Bretterschild | |
| <input type="checkbox"/> Schindelschirm | |
| <input type="checkbox"/> Eternitplattenverschalung | |
| <input type="checkbox"/> Welleternitverschalung | |
| <input type="checkbox"/> Ziegelverkleidung | |
| <input type="checkbox"/> Metall/Kunststofffassade | |
| <input type="checkbox"/> Naturstein | |

Dach

- | | |
|---|---|
| <input checked="" type="checkbox"/> Giebeldach | <input type="checkbox"/> Quergiebel |
| <input type="checkbox"/> Vollwalmdach | <input type="checkbox"/> Schleppegauben |
| <input type="checkbox"/> Teilwalmdach | <input type="checkbox"/> Lukarnen (Giebelgauben) |
| <input type="checkbox"/> Fusswalm | <input type="checkbox"/> Dacherker |
| <input type="checkbox"/> Pultdach | <input type="checkbox"/> liegende Dachfenster |
| <input type="checkbox"/> Mansardgiebeldach | <input type="checkbox"/> angehobenes Dach |
| <input type="checkbox"/> Mansardwalmdach | <input type="checkbox"/> abgeschlepptes Dach |
| <input type="checkbox"/> Flachdach | <input type="checkbox"/> Dachreiter |
| <input type="checkbox"/> Pyramidendach | |
| <input type="checkbox"/> Zwiebeldach | <input type="checkbox"/> Flachziegel handgestrichen |
| <input type="checkbox"/> Rafendach | <input type="checkbox"/> Flachziegel masch. gefertigt |
| <input type="checkbox"/> Sparrendach | <input type="checkbox"/> Falzziegel |
| <input type="checkbox"/> Aufschieblinge | <input type="checkbox"/> Holzziegel |
| <input type="checkbox"/> echter Kniestock | <input type="checkbox"/> Schindeln |
| <input type="checkbox"/> Flugsparrenkonstruktion | <input type="checkbox"/> Schiefer |
| <input type="checkbox"/> Flugpfettenkonstruktion | <input type="checkbox"/> Eternitplatten |
| <input type="checkbox"/> Bugstreben | <input type="checkbox"/> Welleternit |
| <input type="checkbox"/> verschalte Dachuntersicht | <input type="checkbox"/> Blech |
| | <input type="checkbox"/> Wellblech |
| <input type="checkbox"/> Dachkonstr. nicht sichtbar | |
| <input type="checkbox"/> Treppengiebel | |

Besonderes

- Erker
- Laube traufseitig
- Laube giebelseitig
- Laube doppelstöckig
- Balkon
- Terrasse
- Ladenfront
- Garageneinbau
- Freitreppe
- Aussentreppe
- Giebeltor
- Aufzug
- Schornstein alt
- Schornsteinaufsatz
- Blitzschutzanlage alt
- geschnitzter Bauschmuck
- gesägter Bauschmuck
- Wetterfahne/Windanzeiger
- Wasserspeier
- Ziergeländer

Lage

- im Ortskern
- am Ortsrand
- an Platz
- an Kreuzung/Gabelung
- in Gruppe
- freistehend
- in Reihe
- vorspringend
- zurücktretend
- verwinkelt
- gestaffelt
- einseitig angebaut
- beidseitig angebaut
- Kopfhaus
- isoliert
- in Hanglage
- oberhalb Stützmauer
- mit Garten
- mit Vorplatz
- mit Hofstatt
- traufständig zur Strasse
- giebelständig zur Strasse
- dominierend

INV. NR. 31 / 52
 OBJEKTNAME zur Sonne
 STRASSE, ORTSTEIL Dorfstrasse 1
 FUNKTION HEUTE Gastwirtschaft (Restaurant)
 FUNKTION ALT Gastwirtschaft (Restaurant)
 OBJEKT BAUART unklar
 DATIERUNG 1832
 BK VERS.NR. 52 VERSICHERT SEIT 1832
 BK VERS.Nr. ALT 43



Neg. Nr. 97 117 / 97 120

1. Baugeschichte

Ehemaliges Bauernhaus, welches gemäss Ersteintrag in den Brandversicherungsbüchern 1832 errichtet wurde. Die zentrale Lage des Bau schliesst aber eine ältere Bebauung nicht aus. Am Äussern des Baus deutet nichts auf eine frühere Entstehung. Der Nordteil war ursprünglich als Ökonomie genutzt. Ob der Bau von Anfang ein Wirtshaus war, ist uns nicht bekannt. Die Bauakten belegen, dass 1943 Fensterausbrüche im Bereich der Ökonomie gemacht wurden, im Zusammenhang mit der Umnutzung. 1972 erfolgte der Einbau eines Ladenlokals im Nordteil des Hauses und der Einbau einer Garage auf der Südseite (Anbau Süd). Weiter wurden Umbauten im Innern gemacht und ein neues Fenster an der Ostfassade ausgebrochen. Ausserdem erfolgte der Einbau eines Tankraumes. 1975 wurde die Küche verbreitert und neue WC-Anlagen erbaut. Weiter wurde ein Sitzungszimmer eingebaut. Letzte Veränderungen wurden 1988 gemacht, mit zwei Garageneinbauten im Südanbau und im Nordteil des Hauses. Der Anbau auf der Südseite besteht schon seit dem 19. Jh., ist aber zu Beginn des 20. Jh. stark verändert worden. Die letzte Veränderungen war der Einbau der Garage 1988.

2. Beschreibung

a) Rohbau/Dach

Der Bau ist mit einem Sparrendach mit Aufschlieblingen überdacht. Auf der Westseite sind zwei liegende Dachfenster (störend) eingebaut worden. Ein flachgedeckter zweigeschossiger Anbau über trapezoidem Grundriss schliesst auf der Südseite den Bau ab.

b) Fassaden

Sämtliche Fassaden sind mit einem modernen Zementputz versehen.

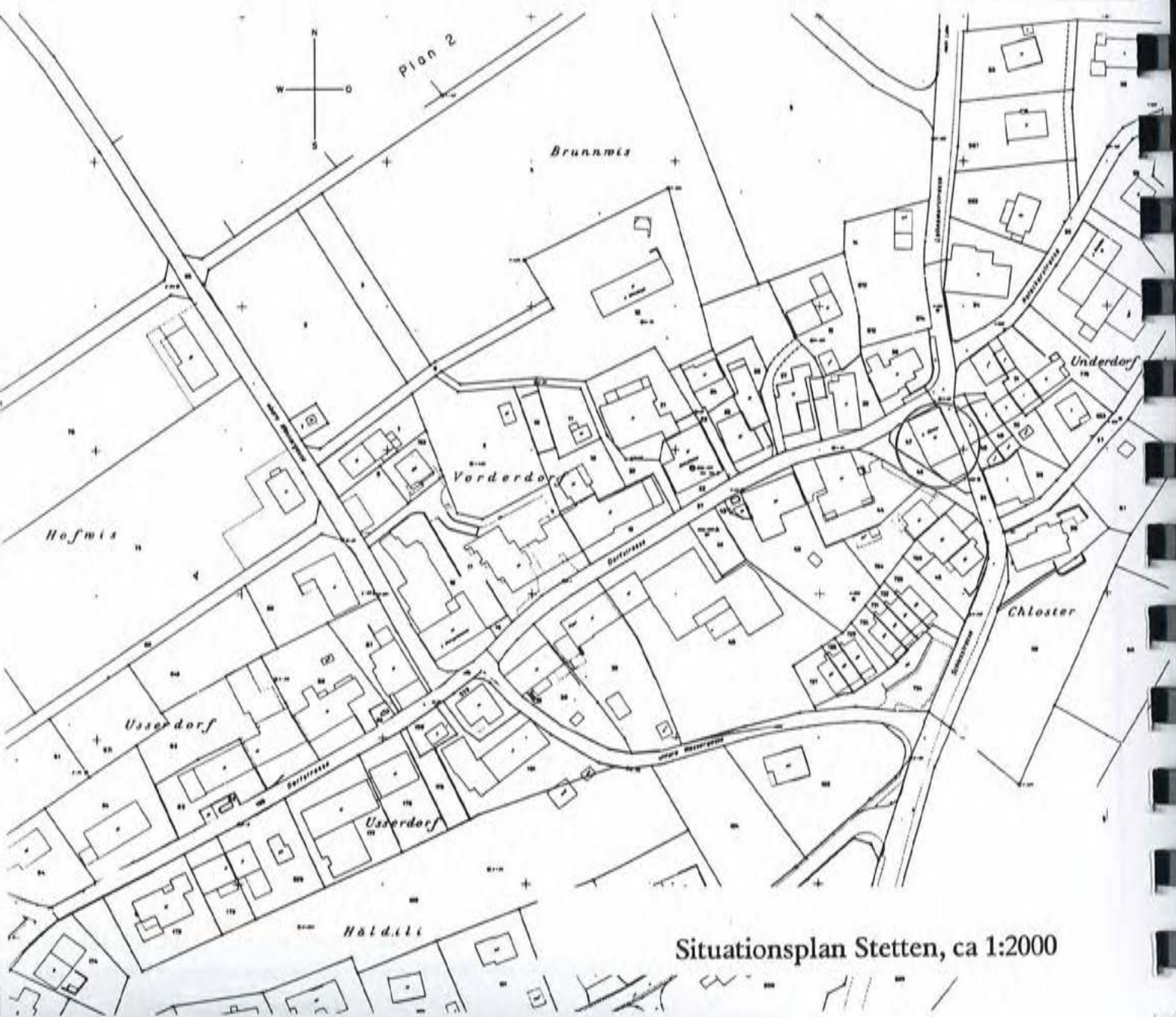
Südfassade: Hauptbau: Sichtbar sind an der Giebelmauer drei Fenster in Holzeinfassungen, welche wohl in der 1. H. des 20. Jh. erneuert wurden.

Anbau: Flachgedeckter zweigeschossiger Anbau. Im Erdgeschoss ein modernes Garagentor (1988) und ein Fenster mit Holzeinfassung, welches noch aus dem 19. Jh. datiert (1. H. 19. Jh.). Darüber ist eine Leuchtreklame "Restaurant Sonne" angehängt. Die Fenster im Obergeschoss sind in Kunststeineinfassungen gesetzt (1. H. 20. Jh.).

Ostfassade: Dreigeschossige Trauffassade, mit zweigeschossigem Anbau auf der Südseite. Sämtliche Fenster sind erneuert, ohne Einfassungen (1950er-70er Jahre). Das ebenerdige Kellergeschoss weist ein Rundbogentor mit Muschelkalkeinfassung auf. Der Bogen trägt die Inschrift: "HWE". Die Türflügel sind erneuert (1. H. 20. Jh.). Es handelt sich um Rahmentüren mit Bretterfüllung. Der Anbau hat eine Türe im Erdgeschoss und ein Fenster im Obergeschoss (1. H. 20. Jh.).

Nordfassade: Zweigeschossige Giebelfassade mit drei modernen Fenstern um 1950-70 (ehem. Ökonomie unbefenstert). Die Fassade ist mit Zementverputz versehen, das Giebelfeld ist mit Eternitschindeln verkleidet.

Westfassade: Zweigeschossige, vierachsige Trauffassade. Der Südteil ist unterkellert. Im Erdgeschoss sind von N nach S: ein Garagentor (1988) ein Fenster. Dann folgt die Eingangstüre mit Aussentreppe und halboffenem Vorzeichen mit Walmdächlein, welches eine Blechschuppeneindeckung aufweist. Dieses historische Vordächlein ruht auf Holzstützen. Die Treppe mit Podest wurde später erneuert. Hierbei wurde auch das gemauerte Geländer, auf welchem heute die abgesägten Holzstützen ruhen, errichtet. Die



Türe ist erneuert. Die Erdgeschossfenster zeigen aufgesetzte Ziereinfassungen aus Holz (Heimatstil), eine Gestaltung aus dem Beginn des 20. Jh. Im Obergeschoss zwei zweiflüglige und ein einflügliges Fenster mit Holzeinfassung und Putzanschlussleisten (19. Jh.). Die Fensterflügel sind ungesprosst, erneuert. Der nördliche Fassadenteil weist zwei Fenster mit Kunststeineinfassungen auf (Neausbruch 1943). Die Dachuntersicht ist verbrettert.

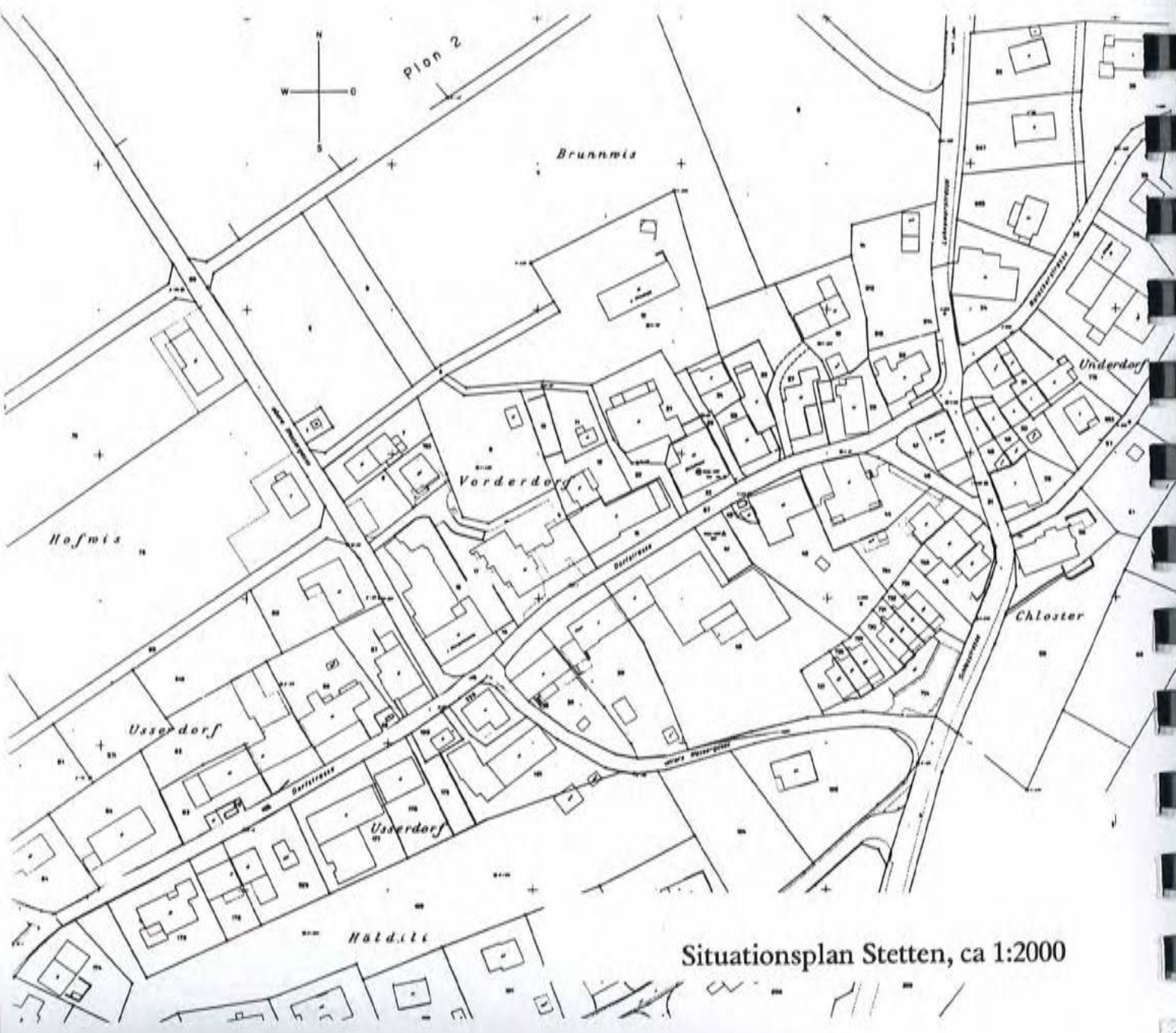
Der Südanbau ist analog zur Süd- und Ostseite. Im Erdgeschoss eine moderne Eingangstüre zur Garage 1988, im Obergeschoss sind zwei Fenster in Kunststeineinfassungen angeordnet.

c) Freiraum

Der Bau ist eingeschlossen im Strassendreieck: Dorfstrasse, Schlossstrasse und deren namenlose Querverbindung.

3. Beurteilung

Der Gasthof "zur Sonne" nimmt eine prominente Stelle im östlichen Dorfteil von Stetten ein. Der Bau ist, obwohl, v.a. im Innern verändert, in seinem Erscheinungsbild recht gut erhalten. Als Einzelobjekt ohne Besonderheiten. Hingegen von ortsbaulicher Bedeutung v.a. innerhalb des östlichen Dorfteiles, dessen Bausubstanz insgesamt stark verändert ist.



Situationsplan Stetten, ca 1:2000

Rohbau

- | | |
|---|--|
| <input type="checkbox"/> Massivbau | <input type="checkbox"/> offener Gerüstbau |
| <input type="checkbox"/> Naturstein | <input type="checkbox"/> verschalter Gerüstbau |
| <input type="checkbox"/> Bollenstein | <input type="checkbox"/> Bohlenständerbau |
| <input type="checkbox"/> Bruchstein | <input type="checkbox"/> Metallgerüstbau |
| <input type="checkbox"/> Quadermauerwerk | <input type="checkbox"/> sonstige Gerüstbauten |
| <input type="checkbox"/> Backstein | |
| <input type="checkbox"/> Beton, Zement | <input checked="" type="checkbox"/> Mischbau |
| <input type="checkbox"/> Holzbohlen | |
| <input type="checkbox"/> Holzgerüstbau | <input type="checkbox"/> Traufseiten massiv |
| <input type="checkbox"/> Geschossbau (Ständerbau) | <input type="checkbox"/> Giebelseiten massiv |
| <input type="checkbox"/> Stockwerkbau | <input type="checkbox"/> Erdgeschoss massiv |
| <input type="checkbox"/> Fachwerkaufstockung | <input type="checkbox"/> Obergeschoss massiv |
| <input type="checkbox"/> Konstruktionsriegel | <input type="checkbox"/> Obergeschosse massiv |
| <input type="checkbox"/> Sichtriegel | <input type="checkbox"/> Blockbau |
| <input type="checkbox"/> Langstreben | <input type="checkbox"/> unklar |
| <input type="checkbox"/> Verschwertung | <input type="checkbox"/> Anbau u. Pultdach |
| <input type="checkbox"/> Gesch. übergr. Ständer | <input type="checkbox"/> Anbau u. Giebeldach |
| <input type="checkbox"/> Wandaufbau 1-zonig | <input checked="" type="checkbox"/> Anbau u. Flachdach |
| <input type="checkbox"/> Wandaufbau 2-zonig | <input type="checkbox"/> Kleinbau angeschoben |
| <input type="checkbox"/> Wandaufbau 3/mehr-zonig | <input type="checkbox"/> Kleinbau freistehend |

Keller

- | |
|---|
| <input type="checkbox"/> ganz unter der Erde |
| <input type="checkbox"/> teilweise unter der Erde |
| <input checked="" type="checkbox"/> ebenerdig |
| <input type="checkbox"/> nicht unterkellert |
| <input type="checkbox"/> Keller separat |
| <input type="checkbox"/> Kellerhals |
| <input type="checkbox"/> bemerkensw. Kellertüre |

Sockel

- | |
|---|
| <input type="checkbox"/> Sockelgeschoss |
| <input type="checkbox"/> gestelzter Sockel |
| <input type="checkbox"/> Blendsockel |
| <input type="checkbox"/> niedriger "Kellersockel" |
| <input type="checkbox"/> Schwellmauerwerk |
| <input type="checkbox"/> Naturstein |
| <input type="checkbox"/> Zement/Beton |
| <input type="checkbox"/> Sichtbeton |
| <input type="checkbox"/> verputzt |
| <input type="checkbox"/> gequadert |
| <input type="checkbox"/> bossiert |
| <input type="checkbox"/> scharriert |
| <input type="checkbox"/> poliert |

Türen

- | |
|--|
| <input type="checkbox"/> Altbestand |
| <input checked="" type="checkbox"/> teilweise Altbestand |
| <input checked="" type="checkbox"/> Holzgewände |
| <input checked="" type="checkbox"/> Steingewände |
| <input type="checkbox"/> Kunststeingewände |
| <input type="checkbox"/> Gewände profiliert |
| <input checked="" type="checkbox"/> ohne Einfassung |
| <input type="checkbox"/> Ziereinfassung |
| <input type="checkbox"/> Türverdachung |
| <input type="checkbox"/> Portikus |
| <input type="checkbox"/> Türblatt alt |
| <input checked="" type="checkbox"/> Türblatt erneuert |
| <input checked="" type="checkbox"/> Türblatt verziert |
| <input type="checkbox"/> Türblatt schmucklos |
| <input type="checkbox"/> Beschläge / Schloss alt |
| <input type="checkbox"/> Oberlichter |
| <input type="checkbox"/> Ziergitter |

Fenster

- | |
|--|
| <input type="checkbox"/> Altbestand |
| <input checked="" type="checkbox"/> teilweise Altbestand |
| <input checked="" type="checkbox"/> einzeln |
| <input checked="" type="checkbox"/> gekoppelt |
| <input type="checkbox"/> in Reihen |
| <input checked="" type="checkbox"/> Holzgewände |
| <input type="checkbox"/> Steingewände |
| <input checked="" type="checkbox"/> Kunststeingewände |
| <input type="checkbox"/> Gewände profiliert |
| <input checked="" type="checkbox"/> ohne Einfassung |
| <input type="checkbox"/> Ziereinfassung |
| <input type="checkbox"/> Fensterverdachung |
| <input type="checkbox"/> Sohlbank vorspringend |
| <input type="checkbox"/> Flügel alt |
| <input checked="" type="checkbox"/> Flügel erneuert |
| <input type="checkbox"/> Sprossenteilung |
| <input type="checkbox"/> Vorfenster |
| <input type="checkbox"/> Kämpfer |
| <input type="checkbox"/> Setzholz |
| <input type="checkbox"/> Fenster/Kreuzstock |
| <input type="checkbox"/> Oberlichter |
| <input type="checkbox"/> Fenstergitter |

Läden

- | |
|---|
| <input type="checkbox"/> Altbestand |
| <input type="checkbox"/> teilweise Altbestand |
| <input type="checkbox"/> Volläden |
| <input type="checkbox"/> Falläden |
| <input type="checkbox"/> Zugläden |
| <input type="checkbox"/> Schiebeläden |
| <input checked="" type="checkbox"/> Jalousieläden |
| <input type="checkbox"/> Rolläden |
| <input type="checkbox"/> keine Läden |

Fassade

- | | |
|---|--|
| <input checked="" type="checkbox"/> gesamthaft verputzt | <input type="checkbox"/> Klebdach |
| <input type="checkbox"/> teilweise verputzt | <input type="checkbox"/> Vordach |
| <input type="checkbox"/> unverputzt | |
| <input type="checkbox"/> Verputz alt | <input type="checkbox"/> Riegel natur |
| <input type="checkbox"/> Putzquadrierung | <input type="checkbox"/> Riegel verputzt |
| <input type="checkbox"/> Eckquadrierung | <input type="checkbox"/> Riegel gefasst |
| <input type="checkbox"/> Lisenen | <input type="checkbox"/> Riegel aufgedoppelt |
| <input type="checkbox"/> Kolossalordnung | <input type="checkbox"/> Zierfachwerk |
| | <input type="checkbox"/> Verw. von Krummwuchs |
| <input type="checkbox"/> Sockelgesims | |
| <input type="checkbox"/> Gurtgesims | <input type="checkbox"/> Malerei auf Stein/Mauerwerk |
| <input type="checkbox"/> Kranzgesims | <input type="checkbox"/> Malerei auf Holz |
| | <input type="checkbox"/> Inschrift |
| <input type="checkbox"/> verschalt | |
| <input type="checkbox"/> Bretterschild | |
| <input type="checkbox"/> Schindelschirm | |
| <input checked="" type="checkbox"/> Eternitplattenverschalung | |
| <input type="checkbox"/> Welleternitverschalung | |
| <input type="checkbox"/> Ziegelverkleidung | |
| <input type="checkbox"/> Metall/Kunststoffassade | |
| <input type="checkbox"/> Naturstein | |

Besonderes

- Erker
- Laube traufseitig
- Laube giebelseitig
- Laube doppelstöckig
- Balkon
- Terrasse
- Ladenfront
- Garageneinbau
- Freitreppe
- Aussentreppe
- Giebeltor
- Aufzug
- Schornstein alt
- Schornsteinaufsatz
- Blitzschutzanlage alt
- geschnitzter Bauschmuck
- gesägter Bauschmuck
- Wetterfahne/Windanzeiger
- Wasserspeier
- Ziergeländer

Dach

- | | |
|---|--|
| <input checked="" type="checkbox"/> Giebeldach | <input type="checkbox"/> Quergiebel |
| <input type="checkbox"/> Vollwalmdach | <input type="checkbox"/> Schleppgauben |
| <input type="checkbox"/> Teilwalmdach | <input type="checkbox"/> Lukarnen (Giebelgauben) |
| <input type="checkbox"/> Fusswalm | <input type="checkbox"/> Dacherker |
| <input type="checkbox"/> Pultdach | <input type="checkbox"/> liegende Dachfenster |
| <input type="checkbox"/> Mansardgiebeldach | <input type="checkbox"/> angehobenes Dach |
| <input type="checkbox"/> Mansardwalmdach | <input type="checkbox"/> abgeschlepptes Dach |
| <input type="checkbox"/> Flachdach | <input type="checkbox"/> Dachreiter |
| <input type="checkbox"/> Pyramidendach | |
| <input type="checkbox"/> Zwiebdach | <input checked="" type="checkbox"/> Flachziegel handgestrichen |
| | <input checked="" type="checkbox"/> Flachziegel masch. gefertigt |
| <input type="checkbox"/> Rafendach | <input type="checkbox"/> Falzziegel |
| <input checked="" type="checkbox"/> Sparrendach | <input type="checkbox"/> Hohlziegel |
| <input checked="" type="checkbox"/> Aufschieblinge | <input type="checkbox"/> Schindeln |
| <input type="checkbox"/> echter Kniestock | <input type="checkbox"/> Schiefer |
| <input type="checkbox"/> Flugsparrenkonstruktion | <input type="checkbox"/> Eternitplatten |
| <input type="checkbox"/> Flugpfettenkonstruktion | <input type="checkbox"/> Welleternit |
| <input type="checkbox"/> Bugstreben | <input type="checkbox"/> Blech |
| <input checked="" type="checkbox"/> verschalte Dachuntersicht | <input type="checkbox"/> Wellblech |
| <input type="checkbox"/> Dachkonstr. nicht sichtbar | |
| <input type="checkbox"/> Treppengiebel | |

Lage

- im Ortskern
- am Ortsrand
- an Platz
- an Kreuzung/Gabelung
- in Gruppe
- freistehend
- in Reihe
- vorspringend
- zurücktretend
- verwinkelt
- gestaffelt
- einseitig angebaut
- beidseitig angebaut
- Kopfhaus
- isoliert
- in Hanglage
- oberhalb Stützmauer
- mit Garten
- mit Vorplatz
- mit Hofstatt
- traufständig zur Strasse
- giebelständig zur Strasse
- dominierend

INV. NR. 31 / 57
 STRASSE, ORTSTEIL Rotackerstrasse (ohne Nr.)
 FUNKTION HEUTE Scheune
 FUNKTION ALT Scheune
 OBJEKT BAUART Mischbau
 DATIERUNG 1. Hälfte 20. Jh. (um 1930?)
 BK VERS.NR. 57 VERSICHERT SEIT
 BK VERS.Nr. ALT -



Neg. Nr. 97 114

1. Baugeschichte

Wohl um 1930/40 neu erbaute Scheune. Als Nebengebäude des Bauernhauses BK-Nr. 10. 1984 erfolgte der Einbau von Pferdeboxen. Ansonsten ohne Veränderungen.

2. Beschreibung

a) Rohbau/Dach / b) Fassaden

Eingeschossiger freistehender Mischbau. Massivbau und Holzgerüstbauweise mit Holzverschalung. Das Rafendach ist mit Falzziegeln eingedeckt.

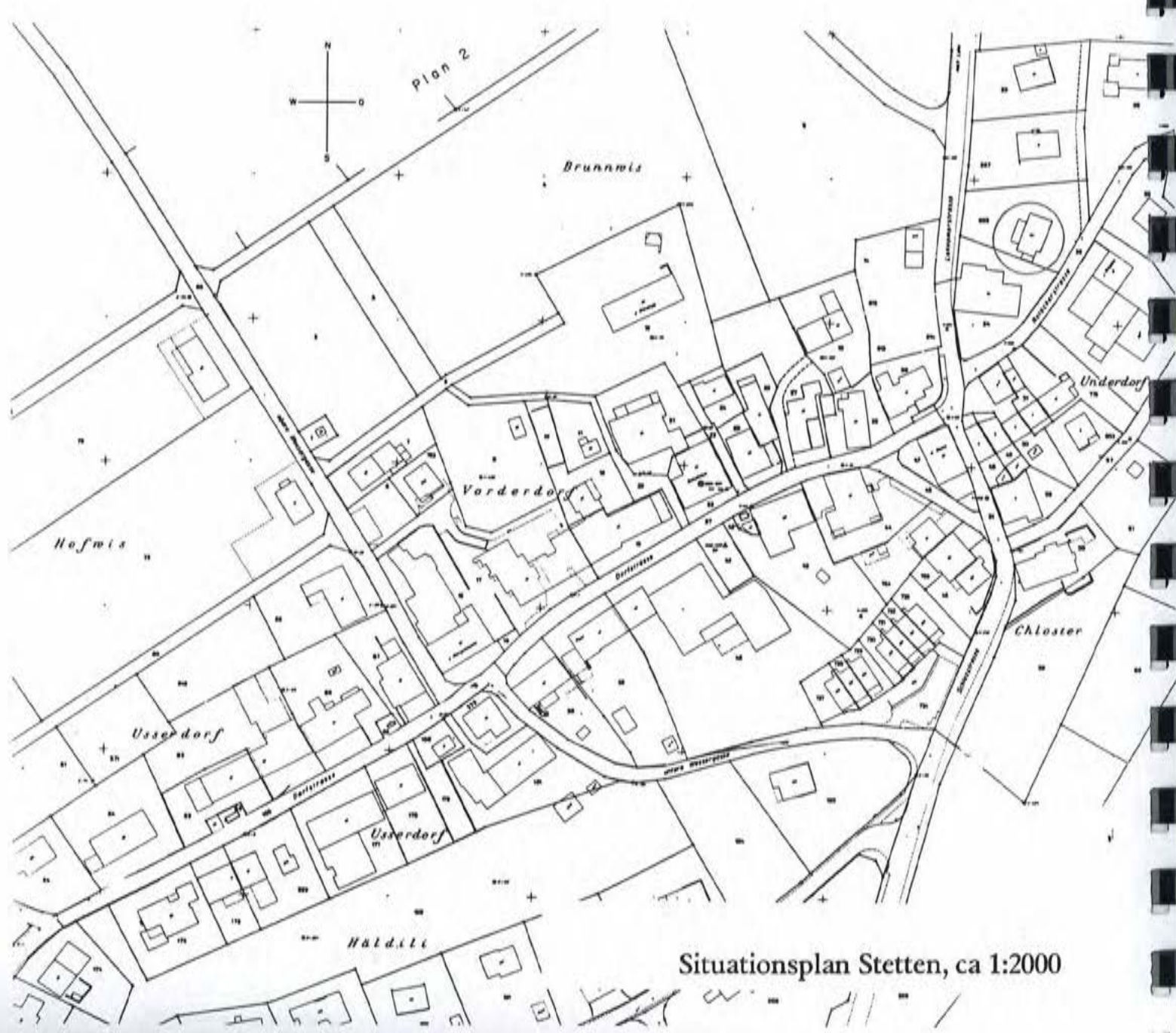
Der Bau ist holzverschalt. Auf der Westseite sind kleine Pultdachanbauten (Ställe) angefügt.

c) Freiraum

Traufständig zu Rotackerstrasse mit Vorplatz und Garten auf der Nordseite.

3. Beurteilung

Ohne Bedeutung.



Situationsplan Stetten, ca 1:2000

Rohbau

- | | |
|---|---|
| <input type="checkbox"/> Massivbau | <input type="checkbox"/> offener Gerüstbau |
| <input type="checkbox"/> Naturstein | <input type="checkbox"/> verschalter Gerüstbau |
| <input type="checkbox"/> Bollenstein | <input type="checkbox"/> Bohlenständerbau |
| <input type="checkbox"/> Bruchstein | <input type="checkbox"/> Metallgerüstbau |
| <input type="checkbox"/> Quadermauerwerk | <input type="checkbox"/> sonstige Gerüstbauten |
| <input type="checkbox"/> Backstein | <input checked="" type="checkbox"/> Mischbau |
| <input type="checkbox"/> Beton, Zement | <input type="checkbox"/> Traufseiten massiv |
| <input type="checkbox"/> Holzbohlen | <input type="checkbox"/> Giebelseiten massiv |
| <input type="checkbox"/> Holzgerüstbau | <input type="checkbox"/> Erdgeschoss massiv |
| <input type="checkbox"/> Geschossbau (Ständerbau) | <input type="checkbox"/> Obergeschoss massiv |
| <input type="checkbox"/> Stockwerkbau | <input type="checkbox"/> Obergeschosse massiv |
| <input type="checkbox"/> Fachwerkaufstockung | <input type="checkbox"/> Blockbau |
| <input type="checkbox"/> Konstruktionsriegel | <input type="checkbox"/> unklar |
| <input type="checkbox"/> Sichtriegel | <input checked="" type="checkbox"/> Anbau u. Pultdach |
| <input type="checkbox"/> Langstreben | <input type="checkbox"/> Anbau u. Giebeldach |
| <input type="checkbox"/> Verschwertung | <input type="checkbox"/> Anbau u. Flachdach |
| <input type="checkbox"/> Gesch. übergr. Ständer | <input type="checkbox"/> Kleinbau angeschoben |
| <input type="checkbox"/> Wandaufbau 1-zonig | <input type="checkbox"/> Kleinbau freistehend |
| <input type="checkbox"/> Wandaufbau 2-zonig | |
| <input type="checkbox"/> Wandaufbau 3/mehr-zonig | |

Keller

- ganz unter der Erde
- teilweise unter der Erde
- ebenerdig
- nicht unterkellert
- Keller separat
- Kellerhals
- bemerkensw. Kellertüre

Sockel

- Sockelgeschoss
- gestelzter Sockel
- Blendsockel
- niedriger "Kellersockel"
- Schwellmauerwerk

- Naturstein
- Zement/Beton
- Sichtbeton
- verputzt
- gequadert
- bossiert
- scharriert
- poliert

Türen

- Altbestand
- teilweise Altbestand

- Holzgewände
- Steingewände
- Kunststeingewände
- Gewände profiliert
- ohne Einfassung
- Ziereinfassung
- Türverdachung
- Portikus
- Türblatt alt
- Türblatt erneuert
- Türblatt verziert
- Türblatt schmucklos
- Beschläge / Schloss alt

- Oberlichter
- Ziergitter

Fenster

- Altbestand
- teilweise Altbestand
- einzeln
- gekoppelt
- in Reihen
- Holzgewände
- Steingewände
- Kunststeingewände
- Gewände profiliert
- ohne Einfassung
- Ziereinfassung
- Fensterverdachung
- Sohlbank vorspringend
- Flügel alt
- Flügel erneuert
- Sprossenteilung
- Vorfenster
- Kämpfer
- Setzholz
- Fenster/Kreuzstock
- Oberlichter
- Fenstergitter

Läden

- Altbestand
- teilweise Altbestand

- Volläden
- Faltläden
- Falläden
- Zugläden
- Schiebeläden
- Jalousieläden
- Rolläden
- keine Läden

Fassade

- | | |
|--|--|
| <input type="checkbox"/> gesamthaft verputzt | <input type="checkbox"/> Klebdach |
| <input type="checkbox"/> teilweise verputzt | <input type="checkbox"/> Vordach |
| <input type="checkbox"/> unverputzt | |
| <input type="checkbox"/> Verputz alt | <input type="checkbox"/> Riegel natur |
| <input type="checkbox"/> Putzquadrierung | <input type="checkbox"/> Riegel verputzt |
| <input type="checkbox"/> Eckquadrierung | <input type="checkbox"/> Riegel gefasst |
| <input type="checkbox"/> Lisenen | <input type="checkbox"/> Riegel aufgedoppelt |
| <input type="checkbox"/> Kolossalordnung | <input type="checkbox"/> Zierfachwerk |
| | <input type="checkbox"/> Verw. von Krummwuchs |
| <input type="checkbox"/> Sockelgesims | <input type="checkbox"/> Malerei auf Stein/Mauerwerk |
| <input type="checkbox"/> Gurtgesims | <input type="checkbox"/> Malerei auf Holz |
| <input type="checkbox"/> Kranzgesims | <input type="checkbox"/> Inschrift |
- verschalt
- Bretterschild
- Schindelschirm
- Eternitplattenverschalung
- Welleternitverschalung
- Ziegelverkleidung
- Metall/Kunststoffassade
- Naturstein

Besonderes

- Erker
- Laube traufseitig
- Laube giebelseitig
- Laube doppelstöckig
- Balkon
- Terrasse
- Ladenfront
- Garageneinbau
- Freitreppe
- Aussentreppe
- Giebeltor
- Aufzug
- Schornstein alt
- Schornsteinaufsatz
- Blitzschutzanlage alt
- geschnitzter Bauschmuck
- gesägter Bauschmuck
- Wetterfahne/Windanzeiger
- Wasserspeier
- Ziergeländer

Dach

- | | |
|---|---|
| <input checked="" type="checkbox"/> Giebeldach | <input type="checkbox"/> Quergiebel |
| <input type="checkbox"/> Vollwalmdach | <input type="checkbox"/> Schleppgauben |
| <input type="checkbox"/> Teilwalmdach | <input type="checkbox"/> Lukarnen (Giebelgauben) |
| <input type="checkbox"/> Fusswalm | <input type="checkbox"/> Dacherker |
| <input type="checkbox"/> Pultdach | <input type="checkbox"/> liegende Dachfenster |
| <input type="checkbox"/> Mansardgiebeldach | <input type="checkbox"/> angehobenes Dach |
| <input type="checkbox"/> Mansardwalmdach | <input type="checkbox"/> abgeschlepptes Dach |
| <input type="checkbox"/> Flachdach | <input type="checkbox"/> Dachreiter |
| <input type="checkbox"/> Pyramidendach | |
| <input type="checkbox"/> Zwiebeldach | <input type="checkbox"/> Flachziegel handgestrichen |
| | <input type="checkbox"/> Flachziegel masch. gefertigt |
| <input checked="" type="checkbox"/> Rafendach | <input checked="" type="checkbox"/> Falzziegel |
| <input type="checkbox"/> Sparrendach | <input type="checkbox"/> Hohlziegel |
| <input type="checkbox"/> Aufschieblinge | <input type="checkbox"/> Schindeln |
| <input type="checkbox"/> echter Kniestock | <input type="checkbox"/> Schiefer |
| <input type="checkbox"/> Flugsparrenkonstruktion | <input type="checkbox"/> Eternitplatten |
| <input type="checkbox"/> Flugpfettenkonstruktion | <input type="checkbox"/> Welleternit |
| <input type="checkbox"/> Bugstreben | <input type="checkbox"/> Blech |
| <input type="checkbox"/> verschalt Dachuntersicht | <input type="checkbox"/> Wellblech |
- Dachkonstr. nicht sichtbar
- Treppengiebel

Lage

- im Ortskern
- am Ortsrand
- an Platz
- an Kreuzung/Gabelung
- in Gruppe
- freistehend
- in Reihe
- vorspringend
- zurücktretend
- verwinkelt
- gestaffelt
- einseitig angebaut
- beidseitig angebaut
- Kopfhaus
- isoliert
- in Hanglage
- oberhalb Stützmauer
- mit Garten
- mit Vorplatz
- mit Hofstatt
- traufständig zur Strasse
- giebelständig zur Strasse
- dominierend

INV. NR. 31 / 61
 STRASSE, ORTSTEIL Dorfstrasse (ohne Nr.)
 FUNKTION HEUTE Milchsammelstelle/Käserei
 FUNKTION ALT Milchsammelstelle/Käserei
 OBJEKT BAUART Massivbau
 DATIERUNG 1947
 ÜBERLIEF. DATEN 1949 (a)
 BK VERS.NR. 61 VERSICHERT SEIT 1947
 BK VERS.Nr. ALT -



Neg. Nr. 97 211

1. Baugeschichte

Neubau von 1947.

2. Beschreibung

a) Rohbau/Dach

Eingeschossiger Massivbau mit Rafendach, Falzziegeleindeckung.

b) Fassaden

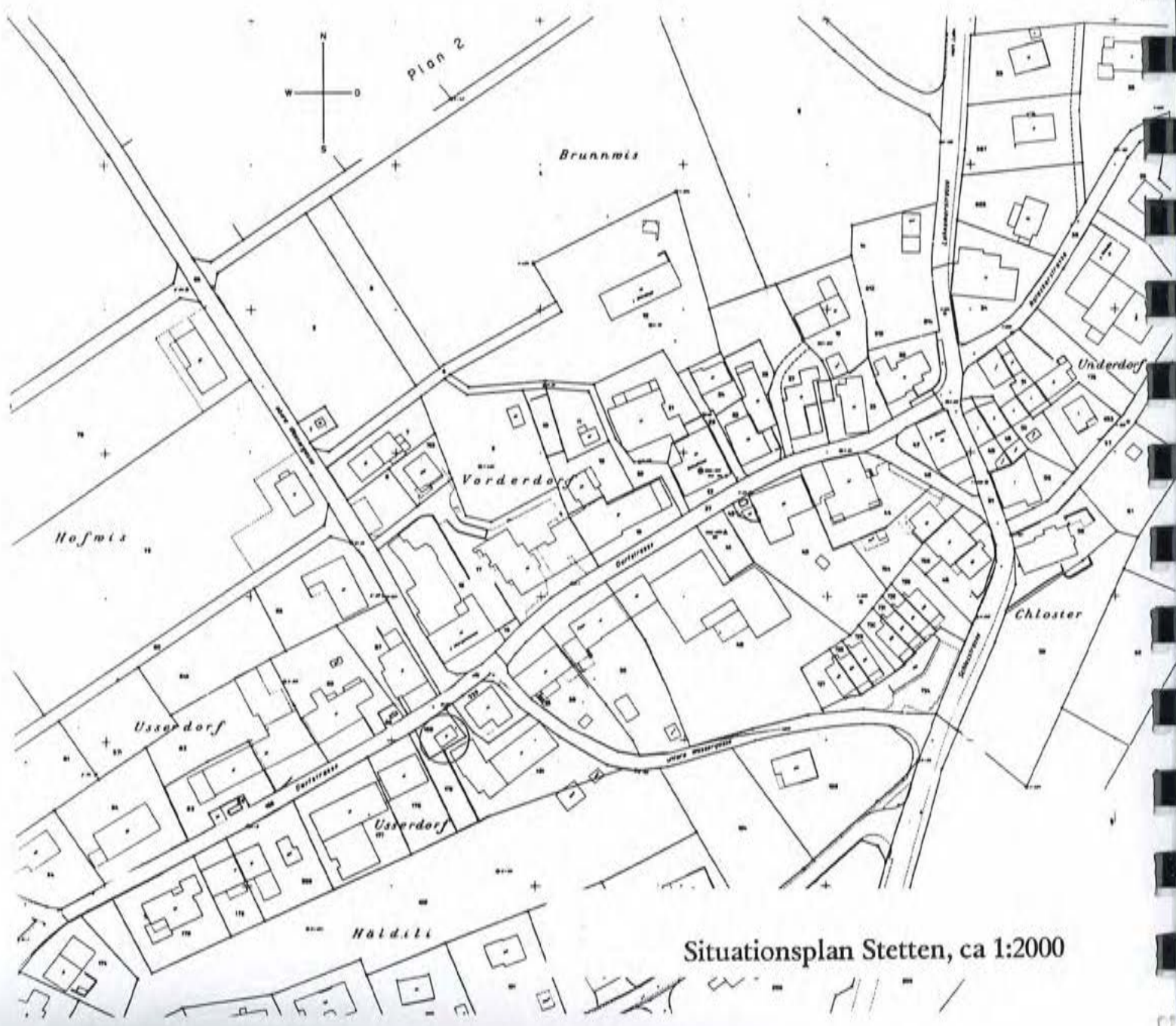
Sämtliche Fassaden sind mit Zementputz versehen. Türen und Fenster in Kunststeineinfassungen. Auf der Nordseite ist eine Milchrampe in Beton vorgelagert.

c) Freiraum

Geteerter Vorplatz auf der Nordseite.

3. Beurteilung

Ohne Bedeutung.



Situationsplan Stetten, ca 1:2000

Rohbau

- | | |
|---|--|
| <input checked="" type="checkbox"/> Massivbau | <input type="checkbox"/> offener Gerüstbau |
| <input type="checkbox"/> Naturstein | <input type="checkbox"/> verschalter Gerüstbau |
| <input type="checkbox"/> Bollenstein | <input type="checkbox"/> Bohlenständerbau |
| <input type="checkbox"/> Bruchstein | <input type="checkbox"/> Metallgerüstbau |
| <input type="checkbox"/> Quadermauerwerk | <input type="checkbox"/> sonstige Gerüstbauten |
| <input type="checkbox"/> Backstein | <input type="checkbox"/> Mischbau |
| <input type="checkbox"/> Beton, Zement | <input type="checkbox"/> Traufseiten massiv |
| <input type="checkbox"/> Holzbohlen | <input type="checkbox"/> Giebelseiten massiv |
| <input type="checkbox"/> Holzgerüstbau | <input type="checkbox"/> Erdgeschoss massiv |
| <input type="checkbox"/> Geschossbau (Ständerbau) | <input type="checkbox"/> Obergeschoss massiv |
| <input type="checkbox"/> Stockwerkbau | <input type="checkbox"/> Obergeschosse massiv |
| <input type="checkbox"/> Fachwerkaufstockung | <input type="checkbox"/> Blockbau |
| <input type="checkbox"/> Konstruktionsriegel | <input type="checkbox"/> unklar |
| <input type="checkbox"/> Sichriegel | <input type="checkbox"/> Anbau u. Pultdach |
| <input type="checkbox"/> Langstreben | <input type="checkbox"/> Anbau u. Giebeldach |
| <input type="checkbox"/> Verschwertung | <input type="checkbox"/> Anbau u. Flachdach |
| <input type="checkbox"/> Gesch. übergr. Ständer | <input type="checkbox"/> Kleinbau angeschoben |
| <input type="checkbox"/> Wandaufbau 1-zonig | <input type="checkbox"/> Kleinbau freistehend |
| <input type="checkbox"/> Wandaufbau 2-zonig | |
| <input type="checkbox"/> Wandaufbau 3/mehr-zonig | |

Keller

- ganz unter der Erde
- teilweise unter der Erde
- ebenerdig
- nicht unterkellert
- Keller separat
- Kellerhals
- bemerkensw. Kellertüre

Sockel

- Sockelgeschoss
- gestelzter Sockel
- Blendsockel
- niedriger "Kellersockel"
- Schwellmauerwerk

- Naturstein
- Zement/Beton
- Sichtbeton
- verputzt
- gequadert
- bossiert
- scharriert
- poliert

Türen

- Altbestand
- teilweise Altbestand

- Holzgewände
- Steingewände
- Kunststeingewände
- Gewände profiliert
- ohne Einfassung
- Ziereinfassung
- Türverdachung
- Portikus
- Türblatt alt
- Türblatt erneuert
- Türblatt verziert
- Türblatt schmucklos
- Beschläge / Schloss alt

- Oberlichter
- Ziergitter

Fenster

- Altbestand
- teilweise Altbestand
- einzeln
- gekoppelt
- in Reihen
- Holzgewände
- Steingewände
- Kunststeingewände
- Gewände profiliert
- ohne Einfassung
- Ziereinfassung
- Fensterverdachung
- Sohlbank vorspringend
- Flügel alt
- Flügel erneuert
- Sprossenteilung
- Vorfenster
- Kämpfer
- Setzholz
- Fenster/Kreuzstock
- Oberlichter
- Fenstergitter

Läden

- Altbestand
- teilweise Altbestand

- Volläden
- Faltläden
- Falläden
- Zugläden
- Schiebeläden
- Jalousieläden
- Rolläden
- keine Läden

Fassade

- | | |
|---|--|
| <input checked="" type="checkbox"/> gesamthaft verputzt | <input type="checkbox"/> Klebdach |
| <input type="checkbox"/> teilweise verputzt | <input type="checkbox"/> Vordach |
| <input type="checkbox"/> unverputzt | |
| <input type="checkbox"/> Verputz alt | <input type="checkbox"/> Riegel natur |
| <input type="checkbox"/> Putzquadrierung | <input type="checkbox"/> Riegel verputzt |
| <input type="checkbox"/> Eckquadrierung | <input type="checkbox"/> Riegel gefasst |
| <input type="checkbox"/> Lisenen | <input type="checkbox"/> Riegel aufgedoppelt |
| <input type="checkbox"/> Kolossalordnung | <input type="checkbox"/> Zierfachwerk |
| | <input type="checkbox"/> Verw. von Krummwuchs |
| <input type="checkbox"/> Sockelgesims | <input type="checkbox"/> Malerei auf Stein/Mauerwerk |
| <input type="checkbox"/> Gurtgesims | <input type="checkbox"/> Malerei auf Holz |
| <input type="checkbox"/> Kranzgesims | <input type="checkbox"/> Inschrift |
| <input type="checkbox"/> verschalt | |
| <input type="checkbox"/> Bretterschild | |
| <input type="checkbox"/> Schindelschirm | |
| <input type="checkbox"/> Eternitplattenverschalung | |
| <input type="checkbox"/> Welleternitverschalung | |
| <input type="checkbox"/> Ziegelverkleidung | |
| <input type="checkbox"/> Metall/Kunststofffassade | |
| <input type="checkbox"/> Naturstein | |

Besonderes

- Erker
- Laube traufseitig
- Laube giebelseitig
- Laube doppelstöckig
- Balkon
- Terrasse
- Ladenfront
- Garageneinbau
- Freitreppe
- Aussentreppe
- Giebeltor
- Aufzug
- Schornstein alt
- Schornsteinaufsatz
- Blitzschutzanlage alt
- geschnitzter Bauschmuck
- gesägter Bauschmuck
- Wetterfahne/Windanzeiger
- Wasserspeier
- Ziergeländer

Dach

- | | |
|---|---|
| <input checked="" type="checkbox"/> Giebeldach | <input type="checkbox"/> Quergiebel |
| <input type="checkbox"/> Vollwalmdach | <input type="checkbox"/> Schleppgauben |
| <input type="checkbox"/> Teilwalmdach | <input type="checkbox"/> Lukarnen (Giebelgauben) |
| <input type="checkbox"/> Fusswalm | <input type="checkbox"/> Dacherker |
| <input type="checkbox"/> Pultdach | <input type="checkbox"/> liegende Dachfenster |
| <input type="checkbox"/> Mansardgiebeldach | <input type="checkbox"/> angehobenes Dach |
| <input type="checkbox"/> Mansardwalmdach | <input type="checkbox"/> abgeschlepptes Dach |
| <input type="checkbox"/> Flachdach | <input type="checkbox"/> Dachreiter |
| <input type="checkbox"/> Pyramidendach | |
| <input type="checkbox"/> Zwiebeldach | <input type="checkbox"/> Flachziegel handgestrichen |
| | <input type="checkbox"/> Flachziegel masch. gefertigt |
| <input checked="" type="checkbox"/> Rafendach | <input checked="" type="checkbox"/> Falzziegel |
| <input type="checkbox"/> Sparrendach | <input type="checkbox"/> Holzziegel |
| <input type="checkbox"/> Aufschieblinge | <input type="checkbox"/> Schindeln |
| <input type="checkbox"/> echter Kniestock | <input type="checkbox"/> Schiefer |
| <input type="checkbox"/> Flugsparrenkonstruktion | <input type="checkbox"/> Eternitplatten |
| <input type="checkbox"/> Flugpfettenkonstruktion | <input type="checkbox"/> Welleternit |
| <input type="checkbox"/> Bugstreben | <input type="checkbox"/> Blech |
| <input type="checkbox"/> verschalte Dachuntersicht | <input type="checkbox"/> Wellblech |
| <input type="checkbox"/> Dachkonstr. nicht sichtbar | |
| <input type="checkbox"/> Treppengiebel | |

Lage

- im Ortskern
- am Ortsrand
- an Platz
- an Kreuzung/Gabelung
- in Gruppe
- freistehend
- in Reihe
- vorspringend
- zurücktretend
- verwinkelt
- gestaffelt
- einseitig angebaut
- beidseitig angebaut
- Kopfhaut
- isoliert
- in Hanglage
- oberhalb Stützmauer
- mit Garten
- mit Vorplatz
- mit Hofstatt
- traufständig zur Strasse
- giebelständig zur Strasse
- dominierend

INV. NR. 31 / 62
 OBJEKTNAME Friedau
 STRASSE,ORTSTEIL Rotackerstrasse 14
 FUNKTION HEUTE Bauernhaus (Vielzweckhaus)
 FUNKTION ALT Bauernhaus (Vielzweckhaus)
 OBJEKT BAUART Massivbau
 DATIERUNG 1919-1933
 BK VERS.NR. 62 VERSICHERT SEIT 1919
 BK VERS.Nr. ALT -



Neg. Nr. 97 113

1. Baugeschichte

Der Bau ist gemäss Ersteintrag in den Brandversicherungsbüchern 1919 erbaut worden, es handelt sich vorerst nur um ein Ökonomiegebäude. Erst ab 1933 bestand dann das Wohnhaus mit Scheune und Stall. 1974 erfolgte ein neuer Stallanbau auf der Südostseite, weiter der Bau von 2 Silos und der Einbau einer Garage. Gemäss Inschrift am Wohnhausteil ist der Bau 1978 neu gebaut oder weitgehend erneuert worden. Der Baustil weist in dieselbe Zeit. 1983 erfolgte der Anbau einer Remise mit flachem Pultdach auf der Südostseite des bestehenden Gebäudes (südlichster der bestehenden Ökonomiebauten). Schliesslich wurde 1990 die Einfahrt auf der Nordseite der Ökonomie erweitert.

2. Beschreibung

a) Rohbau/Dach / b) Fassaden

Mehrteiliger Bau, zusammengesetzt aus einer mehrteiligen Ökonomie und einem Wohnteil. Der Wohnteil ist modern, es handelt sich um einen zweigeschossigen Massivbau mit der Inschrift "1978 Friedau". Der Bau ist mit einem Rafendach überdacht, welches mit Falzziegeln eingedeckt ist. Auf der Nordseite sind zwei Schleppgaupen errichtet. Der Ökonomiebau datiert von 1919. Es handelt sich um einen Holzverschalteten Bau unter separatem Rafendach. Auf der Südseite sind verschiedene moderne Ökonomieanbauten errichtet.

c) Freiraum

Vorplatz und Vorfahrt auf der Nordseite, Hofplatz in Hanglage auf der Südseite.

3. Beurteilung

Bauernhaus des 20. Jh. ohne Bedeutung, weder historisch noch ortsbaulich.



Situationsplan Stetten, ca 1:2000

Fassade

- | | |
|--|--|
| <input type="checkbox"/> gesamthaft verputzt | <input type="checkbox"/> Klebdach |
| <input type="checkbox"/> teilweise verputzt | <input type="checkbox"/> Vordach |
| <input type="checkbox"/> unverputzt | |
| <input type="checkbox"/> Verputz alt | <input type="checkbox"/> Riegel natur |
| <input type="checkbox"/> Putzquadrierung | <input type="checkbox"/> Riegel verputzt |
| <input type="checkbox"/> Eckquadrierung | <input type="checkbox"/> Riegel gefasst |
| <input type="checkbox"/> Lisenen | <input type="checkbox"/> Riegel aufgedoppelt |
| <input type="checkbox"/> Kolossalordnung | <input type="checkbox"/> Zierfachwerk |
| | <input type="checkbox"/> Verw. von Krummwuchs |
| <input type="checkbox"/> Sockelgesims | |
| <input type="checkbox"/> Gurtgesims | <input type="checkbox"/> Malerei auf Stein/Mauerwerk |
| <input type="checkbox"/> Kranzgesims | <input type="checkbox"/> Malerei auf Holz |
| | <input type="checkbox"/> Inschrift |
| <input type="checkbox"/> verschalt | |
| <input type="checkbox"/> Bretterschild | |
| <input type="checkbox"/> Schindelschirm | |
| <input type="checkbox"/> Eternitplattenverschalung | |
| <input type="checkbox"/> Welleternitverschalung | |
| <input type="checkbox"/> Ziegelverkleidung | |
| <input type="checkbox"/> Metall/Kunststofffassade | |
| <input type="checkbox"/> Naturstein | |

Besonderes

- Erker
- Laube traufseitig
- Laube giebelseitig
- Laube doppelstöckig
- Balkon
- Terrasse
- Ladenfront
- Garageneinbau
- Freitreppe
- Aussentreppe
- Giebeltor
- Aufzug
- Schornstein alt
- Schornsteinaufsatz
- Blitzschutzanlage alt
- geschnitzter Bauschmuck
- gesägter Bauschmuck
- Wetterfahne/Windanzeiger
- Wasserspeier
- Ziergeländer

Dach

- | | |
|--|---|
| <input type="checkbox"/> Giebeldach | <input type="checkbox"/> Quergiebel |
| <input type="checkbox"/> Vollwalmdach | <input type="checkbox"/> Schleppgauben |
| <input type="checkbox"/> Teilwalmdach | <input type="checkbox"/> Lukarnen (Giebelgauben) |
| <input type="checkbox"/> Fusswalm | <input type="checkbox"/> Dacherker |
| <input type="checkbox"/> Pultdach | <input type="checkbox"/> liegende Dachfenster |
| <input type="checkbox"/> Mansardgiebeldach | <input type="checkbox"/> angehobenes Dach |
| <input type="checkbox"/> Mansardwalmdach | <input type="checkbox"/> abgeschlepptes Dach |
| <input type="checkbox"/> Flachdach | <input type="checkbox"/> Dachreiter |
| <input type="checkbox"/> Pyramidendach | |
| <input type="checkbox"/> Zwiebeldach | <input type="checkbox"/> Flachziegel handgestrichen |
| | <input type="checkbox"/> Flachziegel masch. gefertigt |
| <input type="checkbox"/> Rafendach | <input type="checkbox"/> Falzziegel |
| <input type="checkbox"/> Sparrendach | <input type="checkbox"/> Holzziegel |
| <input type="checkbox"/> Aufschieblinge | <input type="checkbox"/> Schindeln |
| <input type="checkbox"/> echter Kniestock | <input type="checkbox"/> Schiefer |
| <input type="checkbox"/> Flugsparrenkonstruktion | <input type="checkbox"/> Eternitplatten |
| <input type="checkbox"/> Flugpfettenkonstruktion | <input type="checkbox"/> Welleternit |
| <input type="checkbox"/> Bugstreben | <input type="checkbox"/> Blech |
| <input type="checkbox"/> verschaltete Dachuntersicht | <input type="checkbox"/> Wellblech |
| <input type="checkbox"/> Dachkonstr. nicht sichtbar | |
| <input type="checkbox"/> Treppengiebel | |

Lage

- im Ortskern
- am Ortsrand
- an Platz
- an Kreuzung/Gabelung
- in Gruppe
- freistehend
- in Reihe
- vorspringend
- zurücktretend
- verwinkelt
- gestaffelt
- einseitig angebaut
- beidseitig angebaut
- Kopfhaus
- isoliert
- in Hanglage
- oberhalb Stützmauer
- mit Garten
- mit Vorplatz
- mit Hofstatt
- traufständig zur Strasse
- giebelständig zur Strasse
- dominierend

Rohbau

- | | |
|---|--|
| <input checked="" type="checkbox"/> Massivbau | <input type="checkbox"/> offener Gerüstbau |
| <input type="checkbox"/> Naturstein | <input type="checkbox"/> verschalter Gerüstbau |
| <input type="checkbox"/> Bollenstein | <input type="checkbox"/> Bohlenständerbau |
| <input type="checkbox"/> Bruchstein | <input type="checkbox"/> Metallgerüstbau |
| <input type="checkbox"/> Quadermauerwerk | <input type="checkbox"/> sonstige Gerüstbauten |
| <input type="checkbox"/> Backstein | <input type="checkbox"/> Mischbau |
| <input type="checkbox"/> Beton, Zement | <input type="checkbox"/> Traufseiten massiv |
| <input type="checkbox"/> Holzbohlen | <input type="checkbox"/> Giebelseiten massiv |
| <input type="checkbox"/> Holzgerüstbau | <input type="checkbox"/> Erdgeschoss massiv |
| <input type="checkbox"/> Geschossbau (Ständerbau) | <input type="checkbox"/> Obergeschoss massiv |
| <input type="checkbox"/> Stockwerkbau | <input type="checkbox"/> Obergeschosse massiv |
| <input type="checkbox"/> Fachwerkaufstockung | <input type="checkbox"/> Blockbau |
| <input type="checkbox"/> Konstruktionsriegel | <input type="checkbox"/> unklar |
| <input type="checkbox"/> Sichtriegel | <input type="checkbox"/> Anbau u. Pultdach |
| <input type="checkbox"/> Langstreben | <input type="checkbox"/> Anbau u. Giebeldach |
| <input type="checkbox"/> Verschwertung | <input type="checkbox"/> Anbau u. Flachdach |
| <input type="checkbox"/> Gesch. übergr. Ständer | <input type="checkbox"/> Kleinbau angeschoben |
| <input type="checkbox"/> Wandaufbau 1-zonig | <input type="checkbox"/> Kleinbau freistehend |
| <input type="checkbox"/> Wandaufbau 2-zonig | |
| <input type="checkbox"/> Wandaufbau 3/mehr-zonig | |

Keller

- ganz unter der Erde
- teilweise unter der Erde
- ebenerdig
- nicht unterkellert
- Keller separat
- Kellerhals
- bemerkensw. Kellertüre

Sockel

- Sockelgeschoss
- gestelzter Sockel
- Blendsockel
- niedriger "Kellersockel"
- Schwellmauerwerk

- Naturstein
- Zement/Beton
- Sichtbeton
- verputzt
- gequadert
- bossiert
- scharriert
- poliert

Türen

- Altbestand
- teilweise Altbestand

- Holzgewände
- Steingewände
- Kunststeingewände
- Gewände profiliert
- ohne Einfassung
- Ziereinfassung
- Türverdachung
- Portikus
- Türblatt alt
- Türblatt erneuert
- Türblatt verziert
- Türblatt schmucklos
- Beschläge / Schloss alt

- Oberlichter
- Ziergitter

Fenster

- Altbestand
- teilweise Altbestand
- einzeln
- gekoppelt
- in Reihen
- Holzgewände
- Steingewände
- Kunststeingewände
- Gewände profiliert
- ohne Einfassung
- Ziereinfassung
- Fensterverdachung
- Sohlbank vorspringend
- Flügel alt
- Flügel erneuert
- Sprossenteilung
- Vorfenster
- Kämpfer
- Setzholz
- Fenster/Kreuzstock
- Oberlichter
- Fenstergitter

Läden

- Altbestand
- teilweise Altbestand

- Volläden
- Falläden
- Falläden
- Zugläden
- Schiebeläden
- Jalousieläden
- Rolläden
- keine Läden

INV. NR. 31 / 65
 STRASSE, ORTSTEIL Obere Wassergasse 4
 FUNKTION HEUTE Bauernhaus (Vielzweckhaus)
 FUNKTION ALT Bauernhaus (Vielzweckhaus)
 OBJEKT BAUART unklar
 DATIERUNG 1924
 ÜBERLIEF. DATEN 1924 (a)
 BK VERS.NR. 65 VERSICHERT SEIT 1924
 BK VERS.Nr. ALT -



Neg. Nr. 97 133

1. Baugeschichte

1924 neu erbautes Bauernhaus. 1991 wurde ein Fenster an der Südfassade vergrössert, ansonsten Baubestand 1924.

2. Beschreibung

a) Rohbau/Dach

Freistehender, zweigeschossiger Massivbau mit halb vertieftem Keller. Steiles Sparrendach mit Aufschieblingen, eingedeckt mit maschinell gefertigten Flachziegeln. Der Ökonomieteil im Osten weist ein Rafendach mit einem Vordach auf der Nordseite auf. Auf der Ostseite moderne Kleinanbauten.

b) Fassaden

Die Fassaden sind mit einem altrosa gestrichenen, groben Besenwurf versehen. Fenster in Kunststeineinfassungen, mit ungesprossenen Fensterflügeln und grünen Jalousieläden. Regelmässige Achseneinteilung.

c) Freiraum

Freistehend, auf der Nordseite Kiesweg und Vorfahrt, Garten auf der Südseite.

3. Beurteilung

Der 1924 neu erbaute Vielzweckbau zeugt vom damaligen Bestreben, den Neubau möglichst der bestehenden Bausubstanz des Dorfes anzupassen. Ansonsten ohne Bedeutung.



Situationsplan Stetten, ca 1:2000

Rohbau

- | | |
|---|--|
| <input checked="" type="checkbox"/> Massivbau | <input type="checkbox"/> offener Gerüstbau |
| <input type="checkbox"/> Naturstein | <input type="checkbox"/> verschalter Gerüstbau |
| <input type="checkbox"/> Bollenstein | <input type="checkbox"/> Bohlenständerbau |
| <input type="checkbox"/> Bruchstein | <input type="checkbox"/> Metallgerüstbau |
| <input type="checkbox"/> Quadermauerwerk | <input type="checkbox"/> sonstige Gerüstbauten |
| <input type="checkbox"/> Backstein | <input type="checkbox"/> Mischbau |
| <input type="checkbox"/> Beton, Zement | <input type="checkbox"/> Traufseiten massiv |
| <input type="checkbox"/> Holzbohlen | <input type="checkbox"/> Giebelseiten massiv |
| <input type="checkbox"/> Holzgerüstbau | <input type="checkbox"/> Erdgeschoss massiv |
| <input type="checkbox"/> Geschossbau (Ständerbau) | <input type="checkbox"/> Obergeschoss massiv |
| <input type="checkbox"/> Stockwerkbau | <input type="checkbox"/> Obergeschosse massiv |
| <input type="checkbox"/> Fachwerkaufstockung | <input type="checkbox"/> Blockbau |
| <input type="checkbox"/> Konstruktionsriegel | <input type="checkbox"/> unklar |
| <input type="checkbox"/> Sichtriegel | <input type="checkbox"/> Anbau u. Pultdach |
| <input type="checkbox"/> Langstreben | <input type="checkbox"/> Anbau u. Giebeldach |
| <input type="checkbox"/> Verschwertung | <input type="checkbox"/> Anbau u. Flachdach |
| <input type="checkbox"/> Gesch. übergr. Ständer | <input type="checkbox"/> Kleinbau angeschoben |
| <input type="checkbox"/> Wandaufbau 1-zonig | <input type="checkbox"/> Kleinbau freistehend |
| <input type="checkbox"/> Wandaufbau 2-zonig | |
| <input type="checkbox"/> Wandaufbau 3/mehr-zonig | |

Keller

- ganz unter der Erde
- teilweise unter der Erde
- ebenerdig
- nicht unterkellert
- Keller separat
- Kellerhals
- bemerkensw. Kellertüre

Sockel

- Sockelgeschoss
- gestelzter Sockel
- Blendsockel
- niedriger "Kellersockel"
- Schwellmauerwerk

- Naturstein
- Zement/Beton
- Sichtbeton
- verputzt
- gequadert
- bossiert
- scharriert
- poliert

Türen

- Altbestand
- teilweise Altbestand

- Holzgewände
- Steingewände
- Kunststeingewände
- Gewände profiliert
- ohne Einfassung
- Ziereinfassung
- Türverdachung
- Portikus
- Türblatt alt
- Türblatt erneuert
- Türblatt verziert
- Türblatt schmucklos
- Beschläge / Schloss alt

- Oberlichter
- Ziergitter

Fenster

- Altbestand
- teilweise Altbestand
- einzeln
- gekoppelt
- in Reihen
- Holzgewände
- Steingewände
- Kunststeingewände
- Gewände profiliert
- ohne Einfassung
- Ziereinfassung
- Fensterverdachung
- Sohlbank vorspringend
- Flügel alt
- Flügel erneuert
- Sprossenteilung
- Vorfenster
- Kämpfer
- Setzholz
- Fenster/Kreuzstock
- Oberlichter
- Fenstergitter

Läden

- Altbestand
- teilweise Altbestand

- Volläden
- Falläden
- Zugläden
- Schiebeläden
- Jalousieläden
- Rolläden
- keine Läden

Fassade

- | | |
|--|--|
| <input type="checkbox"/> gesamthaft verputzt | <input type="checkbox"/> Klebdach |
| <input type="checkbox"/> teilweise verputzt | <input type="checkbox"/> Vordach |
| <input type="checkbox"/> unverputzt | |
| <input type="checkbox"/> Verputz alt | <input type="checkbox"/> Riegel natur |
| <input type="checkbox"/> Putzquadrierung | <input type="checkbox"/> Riegel verputzt |
| <input type="checkbox"/> Eckquadrierung | <input type="checkbox"/> Riegel gefasst |
| <input type="checkbox"/> Lisenen | <input type="checkbox"/> Riegel aufgedoppelt |
| <input type="checkbox"/> Kolossalordnung | <input type="checkbox"/> Zierfachwerk |
| | <input type="checkbox"/> Verw. von Krümmwuchs |
| <input type="checkbox"/> Sockelgesims | <input type="checkbox"/> Malerei auf Stein/Mauerwerk |
| <input type="checkbox"/> Gurtgesims | <input type="checkbox"/> Malerei auf Holz |
| <input type="checkbox"/> Kranzgesims | <input type="checkbox"/> Inschrift |
| <input type="checkbox"/> verschalt | |
| <input type="checkbox"/> Bretterschild | |
| <input type="checkbox"/> Schindelschirm | |
| <input type="checkbox"/> Eternitplattenverschalung | |
| <input type="checkbox"/> Welleternitverschalung | |
| <input type="checkbox"/> Ziegelverkleidung | |
| <input type="checkbox"/> Metall/Kunststoffassade | |
| <input type="checkbox"/> Naturstein | |

Dach

- | | |
|---|---|
| <input checked="" type="checkbox"/> Giebeldach | <input type="checkbox"/> Quergiebel |
| <input type="checkbox"/> Vollwalmdach | <input type="checkbox"/> Schleppgauben |
| <input type="checkbox"/> Teilwalmdach | <input type="checkbox"/> Lukarnen (Giebelgauben) |
| <input type="checkbox"/> Fusswalm | <input type="checkbox"/> Dacherker |
| <input type="checkbox"/> Pultdach | <input type="checkbox"/> liegende Dachfenster |
| <input type="checkbox"/> Mansardgiebeldach | <input type="checkbox"/> angehobenes Dach |
| <input type="checkbox"/> Mansardwalmdach | <input type="checkbox"/> abgeschlepptes Dach |
| <input type="checkbox"/> Flachdach | <input type="checkbox"/> Dachreiter |
| <input type="checkbox"/> Pyramidendach | |
| <input type="checkbox"/> Zwiebeldach | <input type="checkbox"/> Flachziegel handgestrichen |
| | <input type="checkbox"/> Flachziegel masch. gefertigt |
| <input checked="" type="checkbox"/> Rafendach | <input type="checkbox"/> Falzziegel |
| <input checked="" type="checkbox"/> Sparrendach | <input type="checkbox"/> Hohlziegel |
| <input checked="" type="checkbox"/> Aufschieblinge | <input type="checkbox"/> Schindeln |
| <input type="checkbox"/> echter Kniestock | <input type="checkbox"/> Schiefer |
| <input type="checkbox"/> Flugsparrenkonstruktion | <input type="checkbox"/> Eternitplatten |
| <input type="checkbox"/> Flugpfettenkonstruktion | <input type="checkbox"/> Welleternit |
| <input type="checkbox"/> Bugstreben | <input type="checkbox"/> Blech |
| <input type="checkbox"/> verschalt Dachuntersicht | <input type="checkbox"/> Wellblech |
| <input type="checkbox"/> Dachkonstr. nicht sichtbar | |
| <input type="checkbox"/> Treppengiebel | |

Besonderes

- Erker
- Laube traufseitig
- Laube giebelseitig
- Laube doppelstöckig
- Balkon
- Terrasse
- Ladenfront
- Garageneinbau
- Freitreppe
- Aussentreppe
- Giebeltor
- Aufzug
- Schornstein alt
- Schornsteinaufsatz
- Blitzschutzanlage alt
- geschnitzter Bauschmuck
- gesägter Bauschmuck
- Wetterfahne/Windanzeiger
- Wasserspeier
- Ziergeländer

Lage

- im Ortskern
- am Ortsrand
- an Platz
- an Kreuzung/Gabelung
- in Gruppe
- freistehend
- in Reihe
- vorspringend
- zurücktretend
- verwinkelt
- gestaffelt
- einseitig angebaut
- beidseitig angebaut
- Kopfhäuser
- isoliert
- in Hanglage
- oberhalb Stützmauer
- mit Garten
- mit Vorplatz
- mit Hofstatt
- traufständig zur Strasse
- giebelständig zur Strasse
- dominierend

INV. NR. 31 / 55+56
 OBJEKTNAME Schloss Herblingen
 STRASSE, ORTSTEIL Schloss Herblingen (zwischen
 Herblingen und Stetten)
 FUNKTION HEUTE Schloss/Landsitz
 FUNKTION ALT Schloss/Landsitz
 OBJEKTBAUART Massivbau
 DATIERUNG 12. Jh. - 1982/83
 ÜBERLIEF. DATEN siehe Lit.
 BK VERS. NR. 55+56 VERSICHERT SEIT 1826
 PUBLIKATION -KDM Kt. SH, Band III, 1960, S. 252-259
 -Boxler, Heinrich. Burgen der Schweiz. Band 5, Kantone Zürich und Schaffhausen.
 Zürich 1982, S. 90-91
 -Wanner, Ernst. Schloss Herblingen. Stetten 1982



Neg. Nr. 97 220

Aktuelle Brandkatasternummern:

Schloss: BK-Nr. 55, 55A, 55B

Ehemalige Ökonomiegebäude des Schlosses:

BK-Nr. 56, 56A, 56B, 56C, 56D, 56E, 56F.

1. Baugeschichte gemäss Literatur

-KDM Kt. SH, Band III, 1960, S. 252-259

-Boxler, Heinrich. Burgen der Schweiz. Band 5,
Kantone Zürich und Schaffhausen. Zürich 1982, S. 90-91

-Wanner, Ernst. Schloss Herblingen. Stetten 1982

Schlossanlage mit mittelalterlichem Kern, welche auf einem Felssporn südlich des Dorfes Stetten erbaut ist. Die Namensgeber "Edlen von Herblingen" sind seit dem 12. Jh. bekannt, treten aber nur vereinzelt urkundlich auf. Bis ins 15. Jh. sind nur wenige Vertreter dieser niederen Adelsfamilie auch als Bewohner der Burg bekannt. Nachdem das Schloss 1454 an den Schaffhauser Spital vermacht worden war, wechselte es oft den Besitzer.

Die Baugeschichte des Schlosses ist nur in groben Zügen bekannt und bleibt in grossen Teilen unsicher. In der Literatur wird angenommen, dass der Bergfried den ältesten Teil bildet und in spätromanischer Zeit erbaut wurde (12. Jh.). 1281 soll die Einweihung der ehemaligen Marienkapelle nach deren Bau oder Wiederaufbau erfolgt sein.

Nach 1566 wurde das Schloss als Vogteisitz eingerichtet und in der Folge einige grössere Renovationen gemacht, welche aber nicht genau bekannt sind.

Eingreifend und für die heutige Erscheinung des Schlosses prägend waren aber v.a. die baulichen Veränderungen, welche der aus Wien zugewanderte Johann Wilhelm Gestefeld 1733 vornehmen liess: Schleifung der äussersten Ringmauer, Entfernung der Fallbrücke, Ausfüllung des Burggrabens, Umgestaltung des Palas wie beispielsweise dem Ausbruch von Fenstern im 2. Obergeschoss an der Südseite und vollständige Erneuerung der Innenausstattung.

Die Gastwirtschaft auf der Nordostseite am Hangfusse der Burg wurde nach dem Brand 1982 wiederaufgebaut.

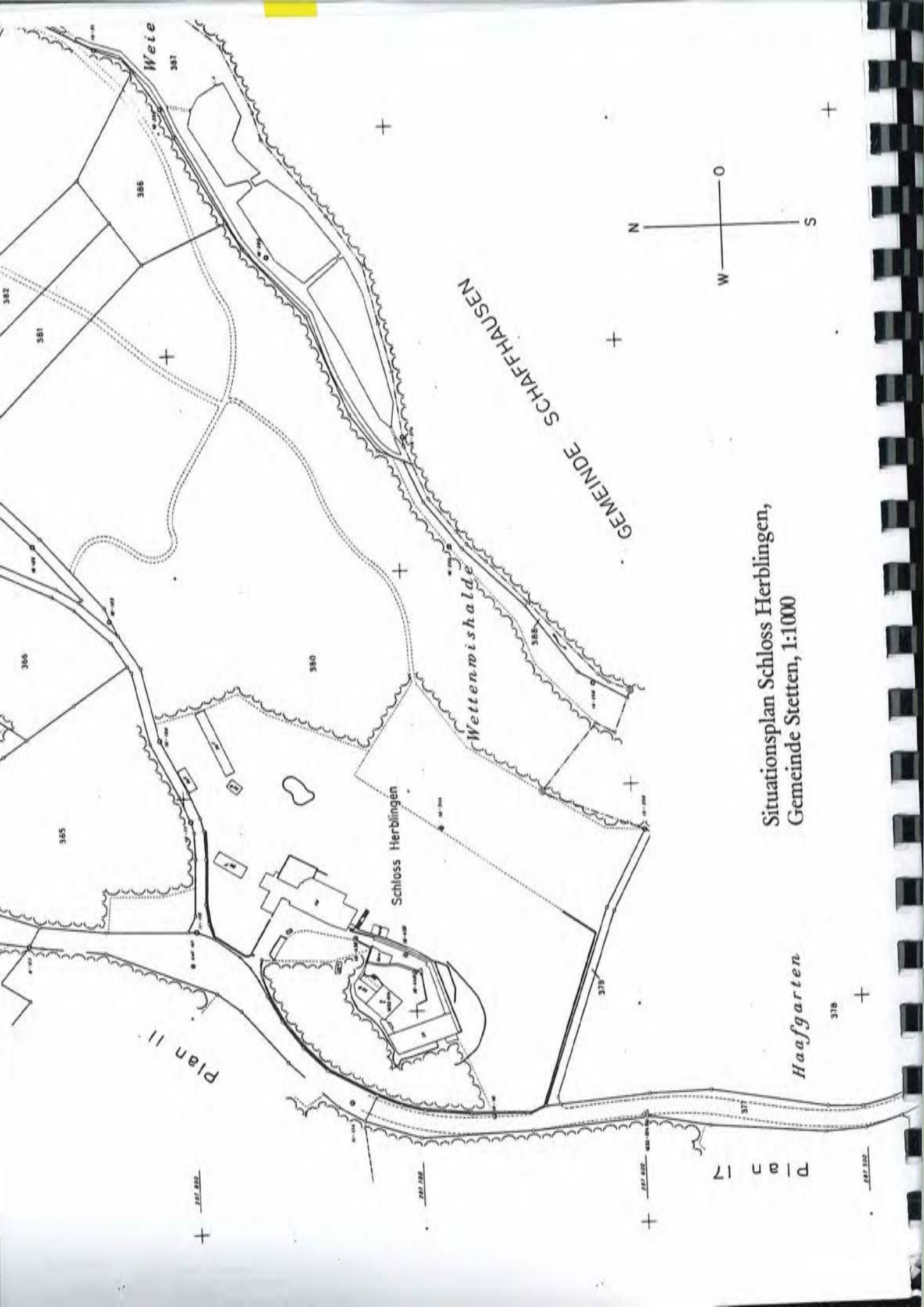
2. Beschreibung

Siehe Literatur: KDM Kt. SH, Band III, 1960, S. 252-259

3. Beurteilung

Das Schloss Herblingen bildet ein geschlossenes Bauensemble an der Strasse von Herblingen nach Stetten. Obwohl es vom Dorf Stetten losgelöst ist, es als einprägsamer baulicher Akzent von besonderer Bedeutung. Es handelt sich bei Schloss Herblingen um einen bedeutenden historischen wie auch baulichen Zeugen der regionalen Geschichte seit dem Hochmittelalter.





Weite

GEMEINDE SCHAFFHAUSEN

Wettenwischalde

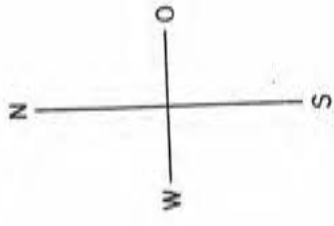
Schloss Herblingen

Situationsplan Schloss Herblingen,
Gemeinde Stetten, 1:1000

Haafgarten

Plan II

Plan 17



Rohbau

- | | |
|---|--|
| <input type="checkbox"/> Massivbau | <input type="checkbox"/> offener Gerüstbau |
| <input type="checkbox"/> Naturstein | <input type="checkbox"/> verschalter Gerüstbau |
| <input type="checkbox"/> Bollenstein | <input type="checkbox"/> Bohlenständerbau |
| <input type="checkbox"/> Bruchstein | <input type="checkbox"/> Metallgerüstbau |
| <input type="checkbox"/> Quadermauerwerk | <input type="checkbox"/> sonstige Gerüstbauten |
| <input type="checkbox"/> Backstein | <input type="checkbox"/> Mischbau |
| <input type="checkbox"/> Beton, Zement | <input type="checkbox"/> Traufseiten massiv |
| <input type="checkbox"/> Holzbohlen | <input type="checkbox"/> Giebelseiten massiv |
| <input type="checkbox"/> Holzgerüstbau | <input type="checkbox"/> Erdgeschoss massiv |
| <input type="checkbox"/> Geschossbau (Ständerbau) | <input type="checkbox"/> Obergeschoss massiv |
| <input type="checkbox"/> Stockwerkbau | <input type="checkbox"/> Obergeschosse massiv |
| <input type="checkbox"/> Fachwerkaufstockung | <input type="checkbox"/> Blockbau |
| <input type="checkbox"/> Konstruktionsriegel | <input type="checkbox"/> unklar |
| <input type="checkbox"/> Sichtriegel | <input type="checkbox"/> Anbau u. Pultdach |
| <input type="checkbox"/> Langstreben | <input type="checkbox"/> Anbau u. Giebeldach |
| <input type="checkbox"/> Verschwertung | <input type="checkbox"/> Anbau u. Flachdach |
| <input type="checkbox"/> Gesch. übergr. Ständer | <input type="checkbox"/> Kleinbau angeschoben |
| <input type="checkbox"/> Wandaufbau 1-zonig | <input type="checkbox"/> Kleinbau freistehend |
| <input type="checkbox"/> Wandaufbau 2-zonig | |
| <input type="checkbox"/> Wandaufbau 3/mehr-zonig | |

Keller

- ganz unter der Erde
- teilweise unter der Erde
- ebenerdig
- nicht unterkellert
- Keller separat
- Kellerhals
- bemerkensw. Kellertüre

Sockel

- Sockelgeschoss
- gestelzter Sockel
- Blendsockel
- niedriger "Kellersockel"
- Schwellmauerwerk

- Naturstein
- Zement/Beton
- Sichtbeton
- verputzt
- gequadert
- bossiert
- scharriert
- poliert

Türen

- Altbestand
- teilweise Altbestand

- Holzgewände
- Steingewände
- Kunststeingewände
- Gewände profiliert
- ohne Einfassung
- Ziereinfassung
- Türverdachung
- Portikus
- Türblatt alt
- Türblatt erneuert
- Türblatt verziert
- Türblatt schmucklos
- Beschläge / Schloss alt

- Oberlichter
- Ziergitter

Fenster

- Altbestand
- teilweise Altbestand
- einzeln
- gekoppelt
- in Reihen
- Holzgewände
- Steingewände
- Kunststeingewände
- Gewände profiliert
- ohne Einfassung
- Ziereinfassung
- Fensterverdachung
- Sohlbank vorspringend
- Flügel alt
- Flügel erneuert
- Sprossenteilung
- Vorfenster
- Kämpfer
- Setzholz
- Fenster/Kreuzstock
- Oberlichter
- Fenstergitter

Läden

- Altbestand
- teilweise Altbestand

- Volläden
- Falläden
- Falläden
- Zugläden
- Schiebeläden
- Jalousieläden
- Rolläden
- keine Läden

Fassade

- | | |
|--|--|
| <input type="checkbox"/> gesamthaft verputzt | <input type="checkbox"/> Klebdach |
| <input type="checkbox"/> teilweise verputzt | <input type="checkbox"/> Vordach |
| <input type="checkbox"/> unverputzt | |
| <input type="checkbox"/> Verputz alt | <input type="checkbox"/> Riegel natur |
| <input type="checkbox"/> Putzquadrierung | <input type="checkbox"/> Riegel verputzt |
| <input type="checkbox"/> Eckquadrierung | <input type="checkbox"/> Riegel gefasst |
| <input type="checkbox"/> Lisenen | <input type="checkbox"/> Riegel aufgedoppelt |
| <input type="checkbox"/> Kolossalordnung | <input type="checkbox"/> Zierfachwerk |
| | <input type="checkbox"/> Verw. von Krummwuchs |
| <input type="checkbox"/> Sockelgesims | |
| <input type="checkbox"/> Gurtgesims | <input type="checkbox"/> Malerei auf Stein/Mauerwerk |
| <input type="checkbox"/> Kranzgesims | <input type="checkbox"/> Malerei auf Holz |
| | <input type="checkbox"/> Inschrift |
| <input type="checkbox"/> verschalt | |
| <input type="checkbox"/> Bretterschild | |
| <input type="checkbox"/> Schindelschirm | |
| <input type="checkbox"/> Eternitplattenverschalung | |
| <input type="checkbox"/> Welleternitverschalung | |
| <input type="checkbox"/> Ziegelverkleidung | |
| <input type="checkbox"/> Metall/Kunststoffassade | |
| <input type="checkbox"/> Naturstein | |

Besonderes

- Erker
- Laube traufseitig
- Laube giebelseitig
- Laube doppelstöckig
- Balkon
- Terrasse
- Ladenfront
- Garageneinbau
- Freitreppe
- Aussentreppe
- Giebeltor
- Aufzug
- Schornstein alt
- Schornsteinaufsatz
- Blitzschutzanlage alt
- geschnitzter Bauschmuck
- gesägter Bauschmuck
- Wetterfahne/Windanzeiger
- Wasserspeier
- Ziergeländer

Dach

- | | |
|--|---|
| <input type="checkbox"/> Giebeldach | <input type="checkbox"/> Quergiebel |
| <input type="checkbox"/> Vollwalmdach | <input type="checkbox"/> Schleppgauben |
| <input type="checkbox"/> Teilwalmdach | <input type="checkbox"/> Lukarnen (Giebelgauben) |
| <input type="checkbox"/> Fusswalm | <input type="checkbox"/> Dacherker |
| <input type="checkbox"/> Pultdach | <input type="checkbox"/> liegende Dachfenster |
| <input type="checkbox"/> Mansardgiebeldach | <input type="checkbox"/> angehobenes Dach |
| <input type="checkbox"/> Mansardwalmdach | <input type="checkbox"/> abgeschlepptes Dach |
| <input type="checkbox"/> Flachdach | <input type="checkbox"/> Dachreiter |
| <input type="checkbox"/> Pyramidendach | |
| <input type="checkbox"/> Zwiebeldach | <input type="checkbox"/> Flachziegel handgestrichen |
| | <input type="checkbox"/> Flachziegel masch. gefertigt |
| <input type="checkbox"/> Rafendach | <input type="checkbox"/> Falzziegel |
| <input type="checkbox"/> Sparrendach | <input type="checkbox"/> Hohlziegel |
| <input type="checkbox"/> Aufschieblinge | <input type="checkbox"/> Schindeln |
| <input type="checkbox"/> echter Kniestock | <input type="checkbox"/> Schiefer |
| <input type="checkbox"/> Flugsparrenkonstruktion | <input type="checkbox"/> Eternitplatten |
| <input type="checkbox"/> Flugpfettenkonstruktion | <input type="checkbox"/> Welleternit |
| <input type="checkbox"/> Bugstreben | <input type="checkbox"/> Blech |
| <input type="checkbox"/> verschaltete Dachuntersicht | <input type="checkbox"/> Wellblech |
| <input type="checkbox"/> Dachkonstr. nicht sichtbar | |
| <input type="checkbox"/> Treppengiebel | |

Lage

- im Ortskern
- am Ortsrand
- an Platz
- an Kreuzung/Gabelung
- in Gruppe
- freistehend
- in Reihe
- vorspringend
- zurücktretend
- verwinkelt
- gestaffelt
- einseitig angebaut
- beidseitig angebaut
- Kopfhaut
- isoliert
- in Hanglage
- oberhalb Stützmauer
- mit Garten
- mit Vorplatz
- mit Hofstatt
- traufständig zur Strasse
- giebelständig zur Strasse
- dominierend